

(案)

令和5年

公益法人の概況

及び

公益認定等委員会の活動報告

令和6年12月

内閣府

はじめに

本報告は、公益社団法人及び公益財団法人の認定等に関する法律（平成 18 年法律第 49 号）第 48 条及び第 57 条の規定に基づき、公益認定等委員会の事務処理状況、公益法人の活動の状況、公益法人に対して行政庁がとった措置その他の事項についての報告、調査を行った結果を取りまとめたものである。

今般、各都道府県の協力を得て、内閣府において、全行政庁（内閣府及び都道府県）分の公益法人の概況について取りまとめを行った。また、各都道府県に設置されている合議制の機関の事務処理状況に関するデータについても、公益認定等委員会の事務処理状況に関するデータに併記し収録した。

なお、参考として、移行認可を受けて特例民法法人から移行した一般法人及び申請中の特例民法法人の概況を掲載している。

公益社団法人及び公益財団法人の認定等に関する法律（平成 18 年法律第 49 号）

（設置及び権限）

- 第 32 条** 内閣府に、公益認定等委員会（以下「委員会」という。）を置く。
2 委員会は、この法律によりその権限に属させられた事項を処理する。

（事務の処理状況の公表）

- 第 48 条** 委員会は、毎年、その事務の処理状況を公表しなければならない。

（情報の提供）

- 第 57 条** 内閣総理大臣及び都道府県知事は、公益法人の活動の状況、公益法人に対して行政庁がとった措置その他の事項についての調査及び分析を行い、必要な統計その他の資料の作成を行うとともに、公益法人に関するデータベースの整備を図り、国民にインターネットその他の高度情報通信ネットワークの利用を通じて迅速に情報を提供できるよう必要な措置を講ずるものとする。

内閣府公益認定等委員会

委員長

佐久間 総一郎

委員長代理

湯浅 信好

委員

生野 考司

委員

今泉 邦子

委員

片岡 麻紀

委員

黒田 かをり

委員

佐藤 彰紘

（令和 6 年 1 2 月 1 9 日現在）

内閣府大臣官房公益法人行政担当室

目次

第1部	公益法人の概況	1
第1章	公益法人制度の概要	1
	1. 一般社団法人及び一般財団法人	1
	2. 公益社団法人及び公益財団法人	1
第2章	法人数等	3
	1. 公益法人数	3
	2. 法人数の変動	4
	(1) 法人の認定	5
	(2) 法人の解散	5
	(3) 公益認定の取消し	5
	(4) 法人の合併	6
	3. 社員・役職員等	7
	(1) 社員と代議員	7
	(2) 各種の会員	8
	(3) 評議員	9
	(4) 理事	10
	(5) 監事	12
	(6) 会計監査人	13
	(7) 職員	13
第3章	事業	15
	1. 事業年度	15
	2. 公益目的事業等	16
	(1) 公益目的事業の事業目的	16
	(2) 公益目的事業の事業類型	19
第4章	財務	22
	1. 資産・負債等	22
	(1) 資産	22
	(2) 負債	23
	(3) 正味財産	23
	(4) 遊休財産	24
	2. 収入・費用等	25

(1) 寄附金	25
(2) 会費	27
(3) 公益目的事業費用	27
(4) 公益目的事業収入	28
(5) 収支相償	29
(6) 公益目的事業比率	30
(7) 収益事業等	32
第5章 税制	33
1. 公益法人の事業に対する税制上の優遇措置	33
(1) 公益目的事業の非課税の特例（法人税）	33
(2) みなし寄附金の損金算入の特例（法人税）	33
(3) 利子・配当等に係る所得税の非課税の特例（所得税）	34
(4) 消費税制上の特例収入に該当しない寄附金に係る特例	34
(5) 特定の学資としての資金の貸付けに係る消費貸借契約書の印紙税 についての特例	35
(6) 特定の用に供する不動産等に係る地方税の非課税	35
2. 寄附者に対する税制上の優遇措置	35
(1) 個人が支出する寄附金についての特例	35
(2) 法人が支出する寄附金についての特例（法人税）	37
(3) 財産を寄附した場合の譲渡所得等の非課税の特例	38
補章1 移行法人の概況	39
第1節 法人数等	39
1. 移行法人数	39
2. 公益目的支出計画の完了等	40
(1) 公益目的支出計画の完了	40
(2) 解散	41
第2節 公益目的財産額等	42
1. 公益目的財産額	42
2. 年間公益目的支出額	43
3. 公益目的支出計画の完了予定時期	44
第2部 公益認定等委員会の活動報告	45
第1章 公益認定等委員会の取組	45
1. 公益認定等委員会	45
2. 令和5年度における取組	46
(1) 審査及び監督	46

(2) 公益法人等に対する支援	4 7
(3) 法人等との対話	4 9
(4) 広報活動	5 2
(5) 制度的課題への取組	5 4
3. 公益認定等委員会と都道府県間の連携	5 6
第2章 委員会の事務処理状況	5 7
1. 公益法人に係る審査	5 7
(1) 公益認定・移行認定の申請	5 7
(2) 変更認定申請及び変更の届出	6 1
(3) 合併の届出等	6 2
2. 公益法人の監督	6 3
(1) 定期提出書類等の審査	6 5
(2) 立入検査	6 6
(3) 報告徴収	6 8
(4) 勧告・命令の勧告・公益認定の取消しの勧告等	6 9
3. 移行法人に係る審査	7 3
(1) 移行認可の申請	7 3
(2) 変更認可等	7 4
4. 移行法人の監督	7 5
(1) 定期提出書類等の審査	7 5
(2) 立入検査	7 5
(3) 報告徴収	7 7
(4) 勧告・命令の勧告・認可の取消しの勧告	7 8
5. 特例民法法人	7 9
(1) 移行の状況	7 9
(2) 移行申請中の特例民法法人	8 0
附属資料編目次	8 1
統計資料編目次	1 1 1

(凡例)

- ◆本書で使用しているデータは、基本的に、国・都道府県が共同で運用する公益認定等総合情報システムにおける業務処理情報（データ時点は原則令和5年12月1日現在）から算出している。ただし、第1部第2章3の「社員・役職員等」については、各法人の移行認定、公益認定又は変更認定の申請及びその後の法人から提出された事業報告等のデータによる。
- ◆経年データの「年度」は、公益法人制度改革の施行が12月1日であったこと等を踏まえ、各年12月1日から翌年11月30日までを用いることを基本としている。
（今回の対象期間）令和4年度：令和4年12月1日から令和5年11月30日まで
ただし、第2部「公益認定等委員会の活動報告」については、通常の会計年度（各年4月1日から翌年3月31日まで）による。
- ◆各表の数値は、公益認定等総合情報システムの過年度データが修正されることがあるため、第1部の公表済数値と異なる場合がある。
- ◆各表の数値のうち、金額は、表章単位未満を四捨五入しているため、内訳の計と合計が一致しない場合がある。
- ◆各表の割合（％）について、小数点第2位以下を四捨五入しているため、内訳の計と合計が一致しない場合がある。
- ◆移行期間開始時点の特例民法法人のデータについては、基本的に「特例民法法人に関する年次報告」平成21年度版（基本となる集計時点は平成20年12月1日）によっている。
- ◆本報告で用いる法令の略称は、以下のとおりである。

「法人法」 一般社団法人及び一般財団法人に関する法律（平成18年法律第48号）

「法人法施行令」 一般社団法人及び一般財団法人に関する法律施行令（平成19年政令第38号）

「法人法施行規則」 一般社団法人及び一般財団法人に関する法律施行規則（平成19年法務省令第28号）

「認定法」 公益社団法人及び公益財団法人の認定等に関する法律（平成18年法律第49号）

「認定法施行令」 公益社団法人及び公益財団法人の認定等に関する法律施行令（平成19年政令第276号）

「認定法施行規則」 公益社団法人及び公益財団法人の認定等に関する法律施行規則（平成19年内閣府令第68号）

「整備法」 一般社団法人及び一般財団法人に関する法律及び公益社団法人及び公益財団法人の認定等に関する法律の施行に伴う関係法律の整

備等に関する法律（平成 18 年法律第 50 号）

「整備法施行令」 一般社団法人及び一般財団法人に関する法律及び公益社団法人及び公益財団法人の認定等に関する法律の施行に伴う関係法律の整備等に関する法律施行令（平成 19 年政令第 277 号）

「整備法施行規則」 一般社団法人及び一般財団法人に関する法律及び公益社団法人及び公益財団法人の認定等に関する法律の施行に伴う関係法律の整備等に関する法律施行規則（平成 19 年内閣府令第 69 号）

なお、根拠法令の条項等を（ ）囲みの中で示す場合は、次の略式で表記している。

<例> ○○法第 1 条第 2 項第 3 号：○○法 § 1 II ③

◆本報告で用いる用語の説明は、以下のとおりである。

「特例民法法人」 改正前の民法第 34 条に基づき、主務官庁の許可を得て設立された社団法人及び財団法人をいう。特例社団法人及び特例財団法人から成る。

「一般法人」 法人法に定める一般社団法人及び一般財団法人をいう。

「公益法人」 認定法に定める公益社団法人及び公益財団法人をいう。

「行政庁」 認定法及び整備法に定める行政庁である内閣総理大臣（内閣府）及び都道府県知事（都道府県）をいう。

「移行期間」 新公益法人制度が施行された平成 20 年 12 月 1 日から 25 年 11 月 30 日までの 5 年間をいう。

「移行認定」 特例社団法人又は特例財団法人が新公益法人制度における公益社団法人又は公益財団法人となるために、その申請により、整備法第 44 条に基づいて行政庁から受ける認定をいう。

「公益認定」 一般社団法人又は一般財団法人が公益社団法人又は公益財団法人となるために、その申請により、認定法第 4 条に基づいて行政庁から受ける認定をいう。

「移行認可」 特例社団法人又は特例財団法人が新公益法人制度における一般社団法人又は一般財団法人となるために、その申請により、整備法第 45 条に基づいて行政庁から受ける認可をいう。

「移行申請」 特例民法法人が行う移行認定又は移行認可の申請をいう。

「認定の申請」 移行認定又は公益認定の申請をいう。

「公益認定の取消し」 認定法の規定に基づき行政庁が公益法人に対して行う処分の一つであり、これを受けた公益法人は公益法人でなくなる（移行認定を受けた法人は公益法人であり、この対象に含まれる。）。

「常勤」 週 3 日以上法人の業務に従事する者で、従事する場所は主及び従たる事務所に限定するものではない。

第1部 公益法人の概況

第1章 公益法人制度の概要

個人の価値観が多様化し、社会のニーズが多岐にわたる中、行政部門や民間営利部門だけでは社会のニーズを満たし、課題に対応することが難しくなっている。そうした状況に対応し、多様なサービスを提供することができる存在として、民間非営利部門が我が国の社会経済システムの中で果たすべき役割は重要性を増している。

このような中、平成20年12月に施行された法人法及び認定法により、国民が簡便に法人を設立することができる一般法人（一般社団法人及び一般財団法人）の制度を前提に、行政庁が公益を目的とする事業を適正に実施し得る法人を認定する現行の公益法人の制度が導入された。

<付属資料1> 公益法人制度及び公益認定等委員会等の活動等の経緯

1. 一般社団法人及び一般財団法人

剰余金の分配を目的としない社団及び財団については、法人法に基づき、その行う事業の公益性の有無にかかわらず、登記により一般社団法人又は一般財団法人としての法人格を取得することができる。

法人法においては、定款等に基づく法人の自治を一定程度認めつつ、一般社団法人及び一般財団法人が我が国の社会における責任ある主体として自律的に活動するために必要な、法人としてのガバナンスに関する基本的な規律が定められている。

2. 公益社団法人及び公益財団法人

公益を目的とする事業を行う一般社団法人又は一般財団法人は、申請により、行政庁（内閣総理大臣又は都道府県知事）（注）による認定（公益認定）を受けることができる。認定を受けた一般社団法人又は一般財団法人は、公益社団法人又は公益財団法人（以下「公益法人」と総称する。）となる。

(注) ①2以上の都道府県の区域内に事務所を設置する法人、②公益目的事業等を2以上の都道府県の区域内において行う旨を定款で定める法人は内閣総理大臣、それ以外の法人はその事務所が所在する都道府県の知事が行政庁となる（認定法 § 3）。

公益認定を受けるためには、事業の公益性や法人としてのガバナンス等について認定法に定められた基準を満たす必要がある。申請された内容が法律の定める認定基準を満たしていることについての判断は、民間有識者で構成される合議制の機関（国にあっては内閣府公益認定等委員会、都道府県にあっては各都道府県の合議制機関）が行う。

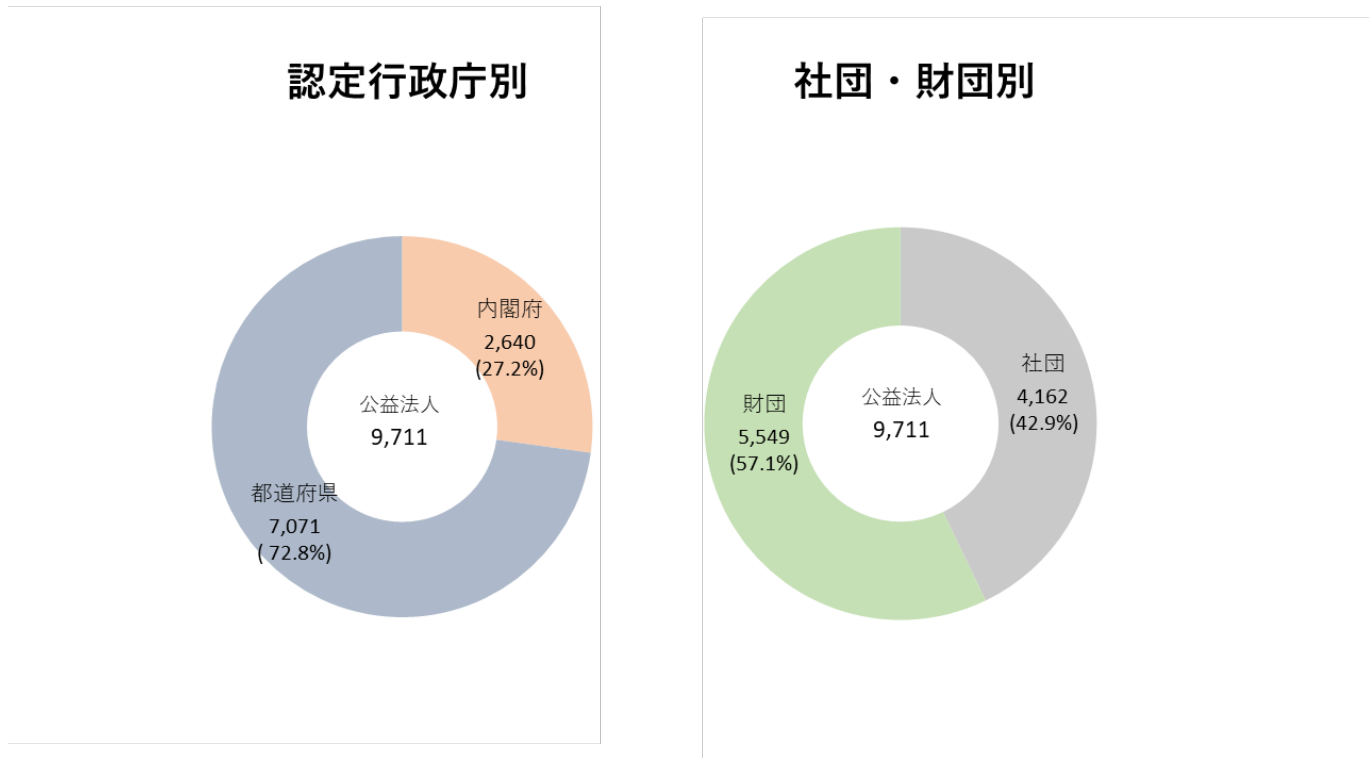
公益法人には、上記の認定基準を満たすほか、法人情報の開示等に関して認定法に定める事項を遵守することが求められる。また、公益法人の事業の適正な運営を確保するため必要な限度において、行政庁の監督を受けることになる。

公益法人の活動を支えるため、公益法人の事業については税制上の優遇措置が設けられている。また、公益法人の活動を支えるためには、善意の寄附による支援が重要であり、公益法人に対する寄附については、寄附者に対し税制上の優遇措置が設けられている。

第2章 法人数等

1. 公益法人数

図1-2-1 社団・財団別の公益法人数とその割合



(注) 令和5年12月1日現在。

以下、表1-2-1, 表1-2-2、図1-2-2について同じ。

表1-2-1 社団・財団別の公益法人数とその割合

	合計	公益社団法人	公益財団法人
内閣府	[27.2%] 2,640 100.0%	825 31.3%	1,815 68.8%
都道府県計	[72.8%] 7,071 100.0%	3,337 47.2%	3,734 52.8%
合計	[100.0%] 9,711 100.0%	4,162 42.9%	5,549 57.1%
前年合計	[100.0%] 9,672 100.0%	4,171 43.1%	5,501 56.9%

図1-2-2 各年12月1日現在の公益法人数（社団・財団別）

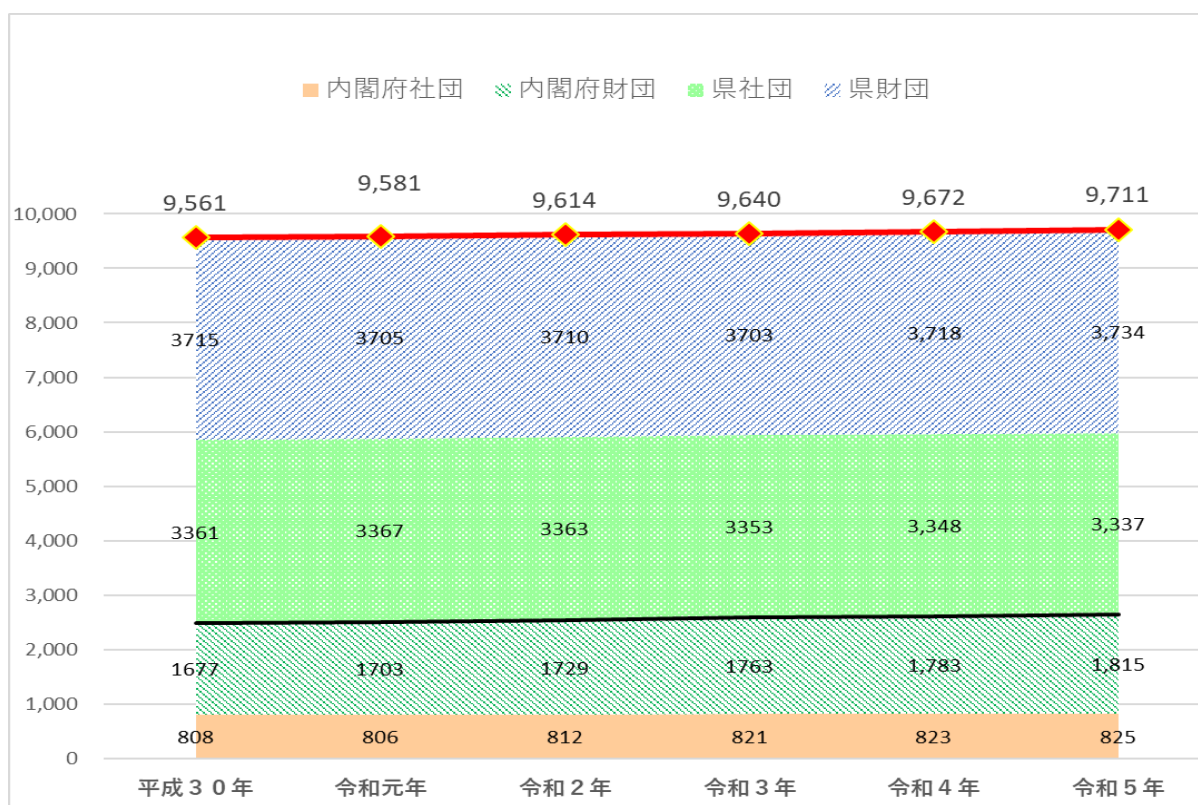


表1-2-2 各年12月1日現在の公益法人数（社団・財団別）

		平成30年	令和元年	2年	3年	4年	5年
内閣府	社団	808	806	812	821	823	825
	財団	1,677	1,703	1,729	1,763	1,783	1,815
	計	2,485	2,509	2,541	2,584	2,606	2,640
都道府県	社団	3,361	3,367	3,363	3,353	3,348	3,337
	財団	3,715	3,705	3,710	3,703	3,718	3,734
	計	7,076	7,072	7,073	7,056	7,066	7,071
合計	社団	4,169	4,173	4,175	4,174	4,171	4,162
	財団	5,392	5,408	5,439	5,466	5,501	5,549
	計	9,561	9,581	9,614	9,640	9,672	9,711

2. 法人数の変動

公益法人数は、認定又は解散等により増減する。公益法人数が増加する事由として、移行認定又は公益認定がある。他方、公益法人数が減少する事由として、法人の解散、公益認定の取消し又は合併がある。なお、解散の場合には法人格が失われるが、公益認定が取り消されても一般法人として法人格は存続する。

(注) 合併の場合には、吸収合併と新設合併の合併形態の別、合併しようとする法人数、合併の相手方が公益法人であるか否かによって、公益法人の減少数は変わる。

(1) 法人の認定

公益法人は、一般社団法人・一般財団法人が、行政庁の認定を受け、公益社団法人・公益財団法人となることで増加する。

表 1-2-3 公益法人認定数

	平成30年度	令和元年度	2年度	3年度	4年度
内閣府	35	34	51	36	44
都道府県	46	43	28	46	36
合計	81	77	79	82	80

(注) 表中の「年度」は、各年12月1日から翌年11月30日までを指す。

以下、表1-2-4～表1-2-6まで同じ。

(2) 法人の解散

公益法人が合併以外の理由により解散（法人法 § 148、 § 202）した場合には、その清算人（解散が破産手続開始の決定による場合にあっては、破産管財人）は、当該解散の日から一箇月以内に、その旨を行政庁に届け出なければならない（認定法 § 26 I）。解散後は、法令及び定款の定めに従い清算手続を行い、残余財産を類似目的の他の公益法人等に帰属させることになる（認定法 § 5⑱、法人法 § 239）。

表 1-2-4 年度別の解散件数

	平成29年度	30年度	令和元年度	2年度	3年度	4年度
内閣府	9	5	2	5	2	6
都道府県	14	11	15	18	7	10
合計	23	16	17	23	9	16

(注) 表中の令和4年度の「解散」法人数は、対象期間中に解散の届出・清算終了の届出を行った法人。

このほか、過年度解散の届出を行い、対象期間中に清算終了の届出を行った法人は14法人。

(3) 公益認定の取消し

公益認定の取消しには、公益法人からの申請に基づいて行政庁が取消しを行う場合と、行政庁が自らの権限の行使として取消しを行う場合とがある（認定法 § 29）。公益認定を取消されても、解散の場合と異なり、一般法人として法人格は継続する。しかし、公益目的事業のために法人が保有していた資産が引

き続き公益目的のために用いられることになるよう、公益目的取得財産残額に相当する額を類似目的の他の公益法人等に贈与しなければならない（認定法 § 30、§ 5⑰）。

表 1 - 2 - 5 年度別の公益認定の取消し件数

	平成29年度	30年度	令和元年度	2年度	3年度	4年度
内閣府	3	5	2	1	3	2
都道府県	4	5	10	14	14	15
合計	7	10	12	15	17	17

（注）この表においては、各年12月1日から翌年11月30日の取消し件数を集計しているが、第2部P71「表2-2-18 公益認定の取消しの勧告件数」においては、各年4月1日から翌年3月31日の取消し件数の勧告による取消しの件数を集計しているため、数値が異なる。

（４）法人の合併

公益法人は、合併しようとするときは、あらかじめその旨を行政庁に届け出る必要がある（認定法 § 24）。

合併には、吸収合併と新設合併があり、吸収合併の場合には存続法人の法人格が継続するが、新設合併の場合には存続法人がなく、合併後に別の法人格が新設される。（注）

（注）3法人による合併の場合を例とすると、法人減少数は、吸収合併であれば2減であるが、新設合併であれば1増3減となる。

表 1 - 2 - 6 年度別の合併件数

		平成29年度	30年度	令和元年度	2年度	3年度	4年度
内閣府	吸収合併	5	5	2	1	2	1
	新設合併	0	0	0	0	0	0
	計	5	5	2	1	2	1
都道府県	吸収合併	4	5	6	8	10	3
	新設合併	1	4	0	0	0	0
	計	5	9	6	8	10	3
合計	吸収合併	9	10	8	9	12	4
	新設合併	1	4	0	0	0	0
	計	10	14	8	9	12	4

（注）合併後に残る法人（吸収合併における存続公益法人、新設合併における新設公益法人）の数を計上している。

3. 社員・役職員等

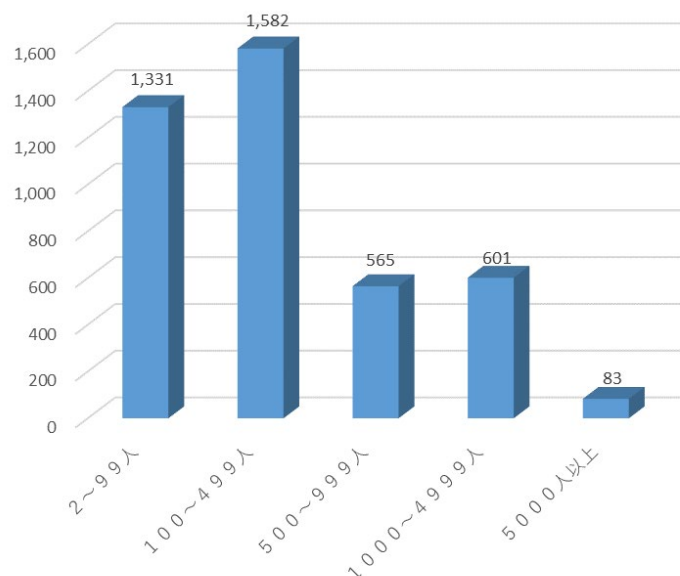
(1) 社員と代議員

(社員)

社員は、公益社団法人の存立の基礎となる構成員である。社員については、法人設立時には2名以上が必要である（法人法 § 10 I）。また、社員は、個人、団体を問わない。

社員は、社員総会に参加して議決権を行使するとともに、定款で定めるところにより、法人に経費等を支払うこととされている（法人法 § 48、 § 27）。社員総会は、定款変更、役員を選解任等を行う権限を有する公益社団法人の最高議決機関である（法人法 § 146、 § 63、 § 70）。

図 1-2-3 社員数規模別の公益社団法人数



(注) 各法人の移行認定、公益認定又は変更認定の申請及びその後の事業報告等のデータによる。
以下、表 1-2-7~表 1-2-17、図 1-2-4~図 1-2-7 まで同じ。

表 1-2-7 社員数規模別の公益社団法人数とその割合

	法人数	社員数計 (人)	平均値 (人)	中央値 (人)	2~99人	100~ 499人	500~ 999人	1000~ 4999人	5000人 以上
内閣府	825	713,118	864	126	353	287	67	92	26
都道府県	3,337	2,443,892	732	242	978	1,295	498	509	57
合計	4,162 (100.0%)	3,157,010	759	217	1,331 (32.0%)	1,582 (38.0%)	565 (13.6%)	601 (14.4%)	83 (2.0%)
前年合計	4,171 (100.0%)	3,204,424	768	222	1,329 (31.9%)	1,585 (38.0%)	564 (13.5%)	608 (14.6%)	85 (2.0%)

(代議員)

社員数が多い公益社団法人の中には、定款上の会員の中から一定の割合をもって選出される代議員をもって法人法上の社員とする、いわゆる「代議員制」を採るものもある。

表 1-2-8 代議員制採用法人における社員数規模別の法人数

	法人数	社員数計 (人)	平均値 (人)	中央値 (人)	社員(代議員) を選出する 会員数計	2~99人	100~ 499人	500~ 999人	1000~ 4999人	5000人 以上
内閣府	152	49,333	325	115	2,510,183	64	82	3	1	2
都道府県	216	94,944	440	106	739,780	100	95	5	13	3
合計	368 (100.0%)	144,277	392	107	3,249,963	164 (44.6%)	177 (48.1%)	8 (2.2%)	14 (3.8%)	5 (1.4%)
前年合計	347 (100.0%)	161,451	465	108	3,330,518	156 (45.0%)	169 (48.7%)	6 (1.7%)	10 (2.9%)	6 (1.7%)

(2) 各種の会員

公益社団法人における法人法上の社員は、定款上は「正会員」とされていることがあるが、この意味の「正会員」以外に、公益社団法人及び公益財団法人には、賛助会員、特別会員等の名称で、法人の事業に賛同して登録し、会費を払うなどの各種の「会員」が置かれている例がある。

図 1-2-4 各種の会員数規模別の公益法人数(社団・財団別)

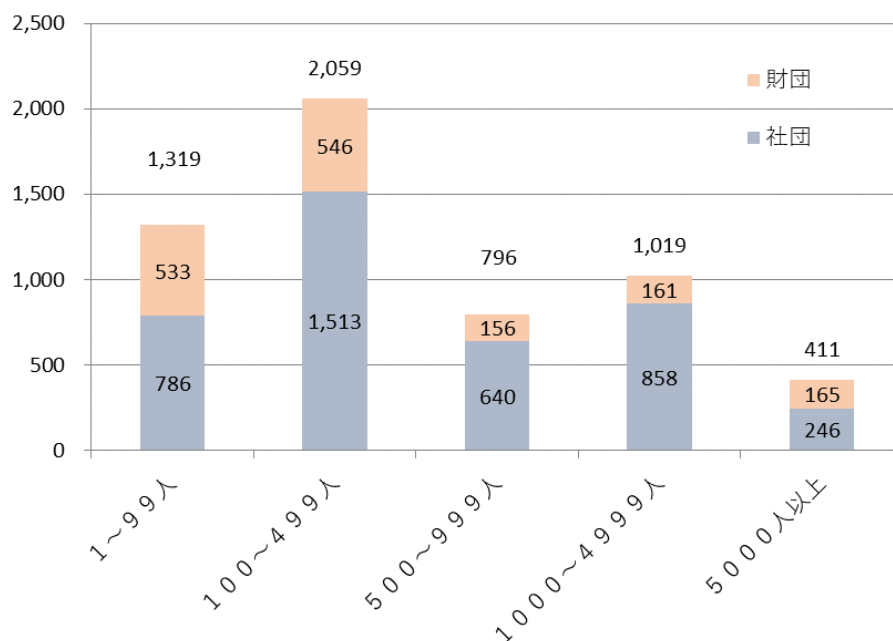


表 1 - 2 - 9 各種の会員数規模別の公益法人数（社団・財団別）

		法人数	会員数計 (人)	平均値 (人)	中央値 (人)	1～99人	100～ 499人	500～ 999人	1000～ 4999人	5000人 以上
内閣府	社団	800	4,818,240	6,023	560	177	219	80	184	140
	財団	614	4,284,446	6,978	161	245	166	68	80	55
	計	1,414	9,102,686	6,438	306	422	385	148	264	195
都道府県	社団	3,243	3,568,398	1,100	371	609	1,294	560	674	106
	財団	947	4,554,713	4,810	219	288	380	88	81	110
	計	4,190	8,123,111	1,939	324	897	1,674	648	755	216
合計	社団	4,043 (100.0%)	8,386,638	2,074	306	786 (19.4%)	1,513 (37.4%)	640 (15.8%)	858 (21.2%)	246 (6.1%)
	財団	1,561 (100.0%)	8,839,159	5,662	368	533 (34.1%)	546 (35.0%)	156 (10.0%)	161 (10.3%)	165 (10.6%)
	計	5,604 (100.0%)	17,225,797	3,074	325	1,319 (23.5%)	2,059 (36.7%)	796 (14.2%)	1,019 (18.2%)	411 (7.3%)
前年合計		5,608 (100.0%)	17,765,973	3,168	331	1,315 (23.4%)	2,050 (36.6%)	806 (14.4%)	1,020 (18.2%)	417 (7.4%)

(3) 評議員

評議員については、3名以上でなければならない（法人法 § 170 I、§ 173 III）。評議員によって構成される評議員会は、定款変更、役員を選解任の権限を有する公益財団法人の議決機関である（法人法 § 200 I、§ 177、§ 63、§ 176）。

図 1 - 2 - 5 評議員数規模別の公益財団法人数

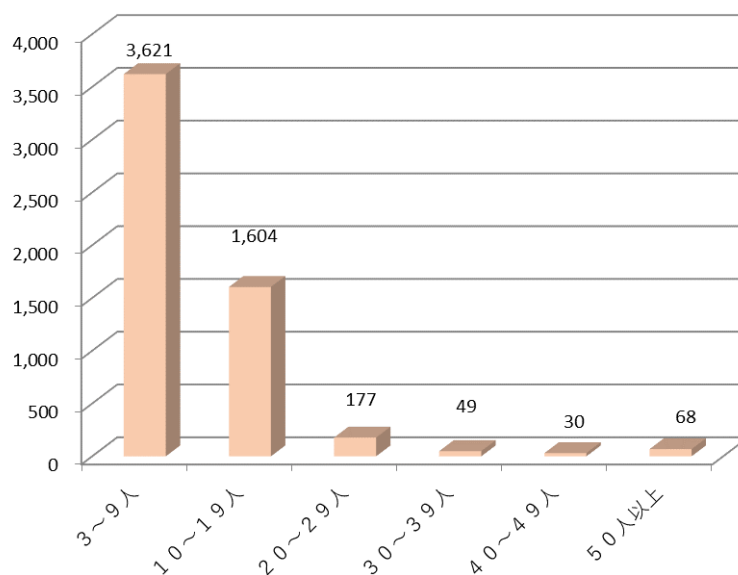


表 1 - 2 - 10 評議員数規模別の公益財団法人数とその割合

	法人数	評議員数計 (人)	平均値 (人)	中央値 (人)	3～9人	10～19人	20～29人	30～39人	40～49人	50人以上
内閣府	1,815	17,934	9.9	8	1,127	571	74	10	9	24
都道府県	3,734	35,996	9.6	8	2,494	1,033	103	39	21	44
合計	5,549 (100.0%)	53,930	9.7	8	3,621 (65.3%)	1,604 (28.9%)	177 (3.2%)	49 (0.9%)	30 (0.5%)	68 (1.2%)
前年合計	5,501 (100.0%)	54,055	9.8	8	3,553 (64.6%)	1,616 (29.4%)	186 (3.4%)	49 (0.9%)	32 (0.6%)	65 (1.2%)

(4) 理事

理事は一般法人の役員である。全理事で構成する理事会は、公益法人においては必置の機関であり（法人法 § 90 I、 § 170 I、 認定法 § 5 ⑭ハ）、理事は3名以上でなければならない（法人法 § 65 III、 § 177）。理事会は、法人の業務執行を決定し、理事の職務執行を監督するとともに、理事の中から代表理事や業務執行理事を選定する（法人法 § 90、 § 91、 § 197）。

図 1 - 2 - 6 理事数規模別の公益法人数（社団・財団別）

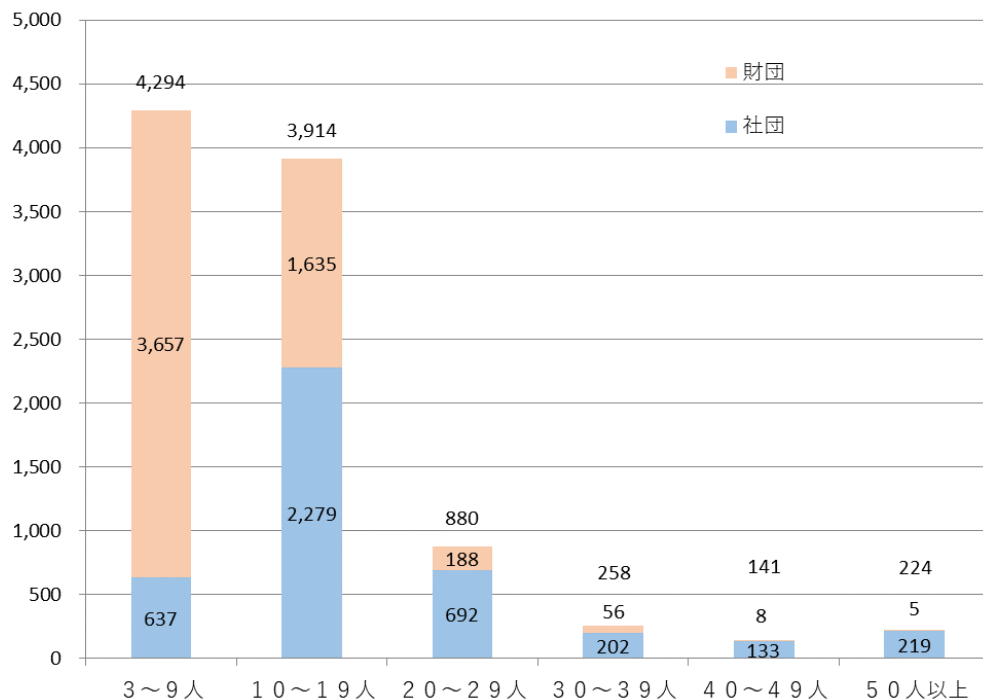


表 1-2-11 理事数規模別の公益法人数（社団・財団別）とその割合

		法人数	理事数計 (人)	平均値 (人)	中央値 (人)	3～9人	10～19人	20～29人	30～39人	40～49人	50人以上
内閣府	社団	825	15,255	18.5	17	139	361	254	41	12	18
	財団	1,815	16,511	9.1	8	1,185	543	65	18	2	2
	計	2,640	31,766	12.0	9	1,324	904	319	59	14	20
都道府県	社団	3,337	63,902	19.1	14	498	1,918	438	161	121	201
	財団	3,734	34,265	9.2	8	2,472	1,092	123	38	6	3
	計	7,071	98,167	13.9	10	2,970	3,010	561	199	127	204
合計	社団	4,162 (100.0%)	79,157	19.0	15	637 (15.3%)	2,279 (54.8%)	692 (16.6%)	202 (4.9%)	133 (3.2%)	219 (5.3%)
	財団	5,549 (100.0%)	50,776	9.2	8	3,657 (65.9%)	1,635 (29.5%)	188 (3.4%)	56 (1.0%)	8 (0.1%)	5 (0.1%)
	計	9,711 (100.0%)	129,933	13.4	10	4,294 (44.2%)	3,914 (40.3%)	880 (9.1%)	258 (2.7%)	141 (1.5%)	224 (2.3%)
前年合計		9,672 (100.0%)	130,207	13.5	10	4,229 (43.7%)	3,933 (40.7%)	888 (9.2%)	258 (2.7%)	137 (1.4%)	227 (2.3%)

表 1-2-12 常勤・非常勤別の理事数

	法人数	常勤理事が いる法人数	理事数計 (人)	理事数	
				常勤 (人)	非常勤 (人)
内閣府	2,640 (100.0%)	1,541 (58.4%)	31,766	2,757	29,009
都道府県	7,071 (100.0%)	4,194 (59.3%)	98,167	6,415	91,752
合計	9,711 (100.0%)	5,735 (59.1%)	129,933 (100.0%)	9,172 (7.1%)	120,761 (92.9%)
前年合計	9,672 (100.0%)	5,743 (59.4%)	130,207 (100.0%)	9,207 (7.1%)	121,000 (92.9%)

(注) 週3日以上法人の業務に従事する者を「常勤」、それ以外の者は「非常勤」とする。
以下、表1-2-14について同じ。

(5) 監事

公益法人には監事を置くこととされている（法人法 § 61、§ 170、認定法 § 5 ⑭ハ）。監事は計算書類等を監査（財務監査）し、理事の職務執行を監査（業務監査）する（法人法 § 99、§ 124、§ 197）。このために、監事には各種の権限が付与され、また、義務が課されている。

表 1-2-13 監事数別の公益法人数（社団・財団別）

		法人数	監事数計 (人)	平均値 (人)	1人	2人	3人	4人	5人以上
内閣府	社団	825	1,798	2.2	90	517	200	16	2
	財団	1,815	3,362	1.9	429	1,231	150	4	1
	計	2,640	5,160	2.0	519	1,748	350	20	3
都道府県	社団	3,337	7,439	2.2	109	2,444	712	59	13
	財団	3,734	7,269	1.9	514	2,921	285	12	2
	計	7,071	14,708	2.1	623	5,365	997	71	15
合計	社団	4,162 (100.0%)	9,237	2.2	199 (4.8%)	2,961 (71.1%)	912 (21.9%)	75 (1.8%)	15 (0.4%)
	財団	5,549 (100.0%)	10,631	1.9	943 (17.0%)	4,152 (74.8%)	435 (7.8%)	16 (0.3%)	3 (0.1%)
	計	9,711 (100.0%)	19,868	2.0	1,142 (11.8%)	7,113 (73.2%)	1,347 (13.9%)	91 (0.9%)	18 (0.2%)
前年合計		9,672 (100.0%)	19,862	2.1	1,078 (11.1%)	7,141 (73.8%)	1,339 (13.8%)	92 (1.0%)	22 (0.2%)

表 1-2-14 常勤・非常勤別の監事数

	法人数	常勤監事が いる法人数	監事数計 (人)	常勤 (人)	非常勤 (人)
内閣府	2,640	26 (1.0%)	5,158	28	5,130
都道府県	7,071	39 (0.6%)	14,707	43	14,664
合計	9,711	65 (0.7%)	19,865 (100.0%)	71 (0.4%)	19,794 (99.6%)
前年合計	9,672	67 (0.7%)	19,862 (100.0%)	70 (0.4%)	19,792 (99.6%)

(6) 会計監査人

収益 1,000 億円以上、費用・損失 1,000 億円以上、負債 50 億円以上のいずれかに該当する公益法人については、会計監査人を置かなければならない（認定法 § 5⑫、認定法施行令 § 6）。定款の定めにより会計監査人を置くこともできる（法人法 § 60Ⅱ、§ 170Ⅱ）。

表 1-2-15 会計監査人設置法人の割合（社団・財団別）

		法人数	会計監査人 設置法人数	割合
内閣府	社団	825	62	7.5%
	財団	1,815	164	9.0%
	計	2,640	226	8.6%
都道府県	社団	3,337	74	2.2%
	財団	3,734	164	4.4%
	計	7,071	238	3.4%
合計	社団	4,162	136	3.3%
	財団	5,549	328	5.9%
	計	9,711	464	4.8%
前年合計		9,672	475	4.9%

(7) 職員

公益法人の職員は、公益法人の活動を支えている。

図 1-2-7 職員数規模別の公益法人数（社団・財団別）

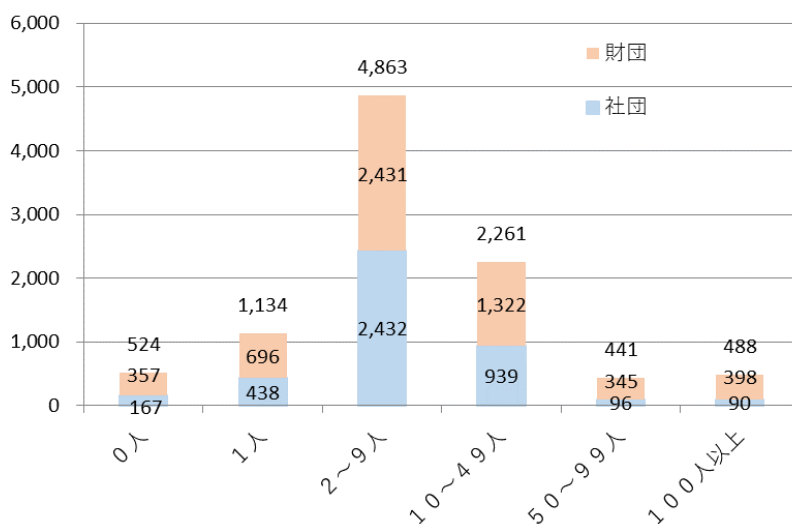


表 1 - 2 - 16 職員数規模別の公益法人数（社団・財団別）

		法人数	職員数計 (人)	平均値 (人)	中央値 (人)	0人	1人	2～9人	10～ 49人	50～ 99人	100人 以上
内閣府	社団	825	30,719	37.2	5	32	82	461	204	24	22
	財団	1,815	48,643	26.8	4	72	276	927	371	82	87
	計	2,640	79,362	30.1	4	104	358	1,388	575	106	109
都道府県	社団	3,337	55,144	16.5	5	135	356	1,971	735	72	68
	財団	3,734	154,693	41.4	6	285	420	1,504	951	263	311
	計	7,071	209,837	29.7	5	420	776	3,475	1,686	335	379
合計	社団	4,162	85,863	20.6	5	167	438	2,432	939	96	90
	財団	5,549	203,336	36.6	5	357	696	2,431	1,322	345	398
	計	9,711	289,199	29.8	5	524	1,134	4,863	2,261	441	488
前年合計		9,672	293,298	30.3	5	533	1,107	4,837	2,270	435	490
		(100.0%)				(5.5%)	(11.4%)	(50.0%)	(23.5%)	(4.5%)	(5.1%)

表 1 - 2 - 17 常勤・非常勤別の職員数

	法人数	常勤職員が いる法人数	職員数計 (人)	常勤 (人)	非常勤 (人)
内閣府	2,640	2,223 (84.2%)	79,362	60,247	19,115
都道府県	7,071	6,128 (86.7%)	209,837	159,352	50,485
合計	9,711	8,351 (86.0%)	289,199 (100.0%)	219,599 (75.9%)	69,600 (24.1%)
前年合計	9,672	8,359 (86.4%)	293,298 (100.0%)	223,076 (76.1%)	70,222 (23.9%)

(注) 週3日以上法人の業務に従事する者（パート、アルバイトや派遣の形態であっても、1年以上の長期間勤務（予定も含む。）を含む。）を「常勤」、それ以外の者は「非常勤」とする。

第3章 事業

公益法人は、「公益目的事業を行うことを主たる目的とする」法人である。公益目的事業とは、学術、技芸、慈善その他の認定法別表に掲げる種類の事業であって、「不特定かつ多数の者の利益」の増進に寄与するものである。公益法人は、公益目的事業のほか、毎事業年度の公益目的事業比率が50%以上となる範囲で公益目的事業に支障を及ぼさない限り、収益事業等を行うこともできる。ただし、収益事業等による利益の50%以上を公益目的事業に使わなければならない。

1. 事業年度

公益法人は定款に事業年度を記載しなければならない（法人法 § 11 I ⑦、 § 153 I ⑩）。事業年度の期間は1年を超えることができない（法人法施行規則 § 29、 § 64）。

表 1-3-1 事業年度の設定状況（社団・財団別）

		法人数	1月～ 12月	2月～ 1月	3月～ 2月	4月～ 3月	5月～ 4月	6月～ 5月	7月～ 6月	8月～ 7月	9月～ 8月	10月～ 9月	11月～ 10月	12月～ 11月
内閣府	社団	825	57	4	17	675	5	8	25	9	8	12	3	2
	財団	1,815	101	8	15	1,546	10	15	36	20	12	34	7	11
	計	2,640	158	12	32	2,221	15	23	61	29	20	46	10	13
都道府県	社団	3,337	175	4	2	3,079	6	11	42	6	3	3	1	5
	財団	3,734	39	8	7	3,548	9	28	29	17	15	27	4	3
	計	7,071	214	12	9	6,627	15	39	71	23	18	30	5	8
合計	社団	4,162	232	8	19	3,754	11	19	67	15	11	15	4	7
		(100.0%)	(5.6%)	(0.2%)	(0.5%)	(90.2%)	(0.3%)	(0.5%)	(1.6%)	(0.4%)	(0.3%)	(0.4%)	(0.1%)	(0.2%)
	財団	5,549	140	16	22	5,094	19	43	65	37	27	61	11	14
	(100.0%)	(2.5%)	(0.3%)	(0.4%)	(91.8%)	(0.3%)	(0.8%)	(1.2%)	(0.7%)	(0.5%)	(1.1%)	(0.2%)	(0.3%)	
	計	9,711	372	24	41	8,848	30	62	132	52	38	76	15	21
	(100.0%)	(3.8%)	(0.2%)	(0.4%)	(91.1%)	(0.3%)	(0.6%)	(1.4%)	(0.5%)	(0.4%)	(0.8%)	(0.2%)	(0.2%)	
前年合計		9,672	376	24	38	8,831	29	59	128	46	36	69	13	23
		(100.0%)	(3.9%)	(0.2%)	(0.4%)	(91.3%)	(0.3%)	(0.6%)	(1.3%)	(0.5%)	(0.4%)	(0.7%)	(0.1%)	(0.2%)

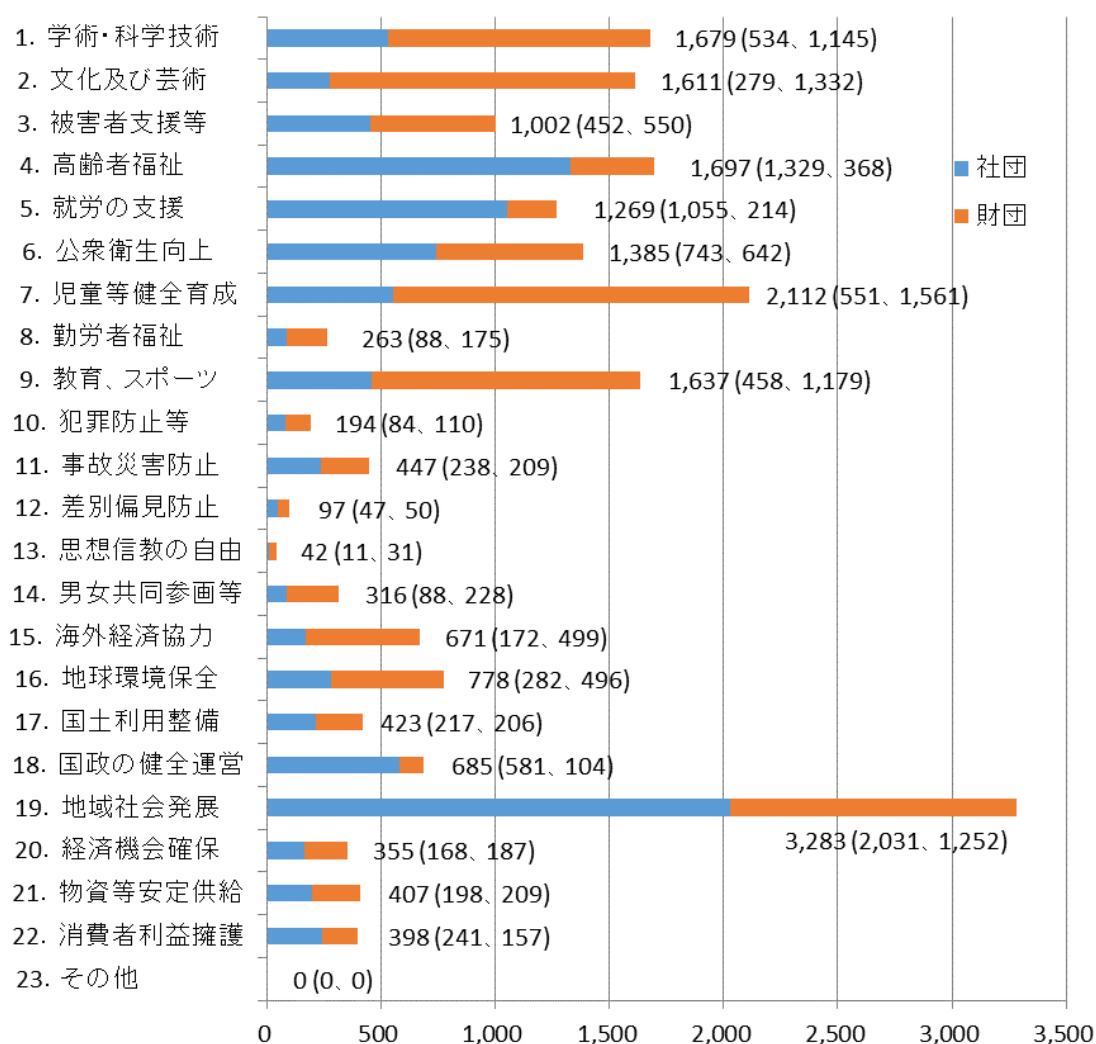
(注) 各法人の移行認定、公益認定又は変更認定の申請及びその後の事業報告等のデータによる。

2. 公益目的事業等

(1) 公益目的事業の事業目的

公益目的事業とは、学術、技芸、慈善その他の公益に関する認定法別表各号に掲げる事業であって、不特定かつ多数の者の利益の増進に寄与するものをいう（認定法 § 2④）。認定法の別表は、23（注）の事業目的を挙げている。

（注）「その他」の事業目的を定める政令が定められていないため、実質的には22事業目的。



（注） 1 各法人の移行認定、公益認定又は変更認定の認定データによる。
 以下、表1-3-2、表1-3-3、図1-3-2について同じ。
 2 複数事業を行う法人及び複合目的・類型の事業があるため、延べ法人数は法人実数と異なる。
 以下、表1-3-2、表1-3-3、図1-3-2について同じ。

社団・財団の別に、公益目的事業の事業目的別にみた法人数を多い順に並べると、上位3位は次のとおりである（表1-3-2）。

順位	計 (9,711 法人)	公益社団法人 (4,162 法人)	公益財団法人 (5,549 法人)
1	地域社会の健全な発展 3,283 法人 (33.8%)	地域社会の健全な発展 2,031 法人 (48.8%)	児童又は青少年の健全な育成 1,561 法人 (28.1%)
2	児童又は青少年の健全な育成 2,112 法人 (21.7%)	高齢者の福祉の増進 1,329 法人 (31.9%)	文化及び芸術の振興 1,332 法人 (24.0%)
3	高齢者の福祉の増進 1,697 法人 (17.5%)	勤労意欲ある者に対する就労 支援 1,055 法人 (25.3%)	地域社会の健全な発展 1,252 法人 (22.6%)

また、行政庁の区分別に、公益目的事業の事業目的別にみた法人数を多い順に並べると、上位3位は次のとおりである（表1-3-2）。

順位	計 (9,711 法人)	内閣府 (2,640 法人)	都道府県 (7,071 法人)
1	地域社会の健全な発展 3,283 法人 (33.8%)	学術及び科学技術の振興 955 法人 (36.2%)	地域社会の健全な発展 2,945 法人 (41.6%)
2	児童又は青少年の健全な育成 2,112 法人 (21.7%)	児童又は青少年の健全な育成 647 法人 (24.5%)	高齢者の福祉の増進 1,541 法人 (21.8%)
3	高齢者の福祉の増進 1,697 法人 (17.5%)	文化及び芸術の振興 536 法人 (20.3%)	児童又は青少年の健全な育成 1,465 法人 (20.7%)

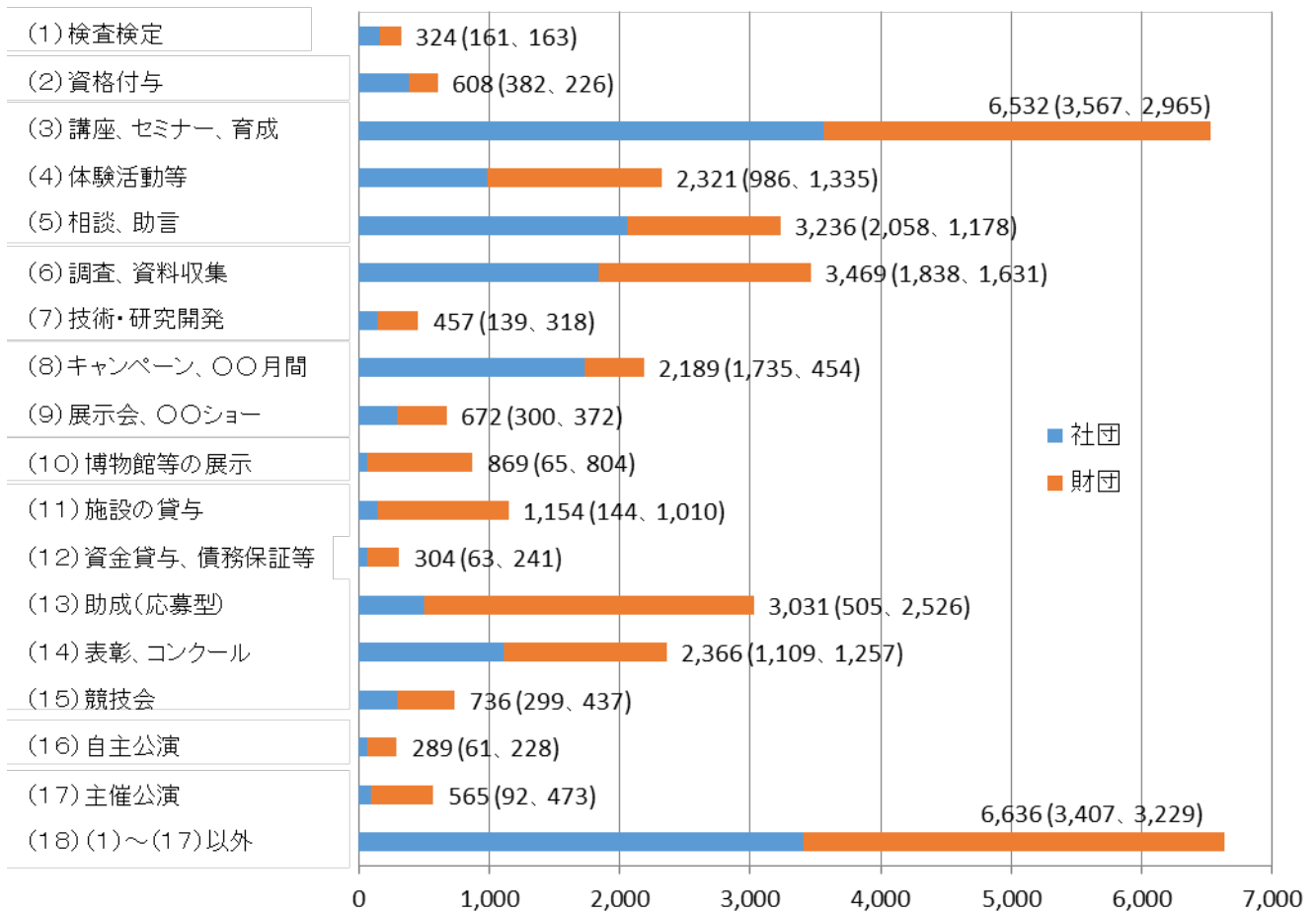
表1-3-2 公益目的事業の事業目的別（23事業）の法人数（社団・財団別）

	合計	行政庁の区分別							
		うち社団	うち財団	内閣府	都道府県		うち社団	うち財団	
					うち社団	うち財団			
法人実数	9,711 (100%)	4,162 (100%)	5,549 (100%)	2,640 (100%)	825	1,815	7,071 (100%)	3,337	3,734
1. 学術及び科学技術の振興	1,679 (17.3%)	534 (12.8%)	1,145 (20.6%)	955 (36.2%)	239	716	724 (10.2%)	295	429
2. 文化及び芸術の振興	1,611 (16.6%)	279 (6.7%)	1,332 (24.0%)	536 (20.3%)	158	378	1,075 (15.2%)	121	954
3. 障害者若しくは生活困窮者又は事故、災害若しくは犯罪による被害者の支援	1,002 (10.3%)	452 (10.9%)	550 (9.9%)	275 (10.4%)	88	187	727 (10.3%)	364	363
4. 高齢者の福祉の増進	1,697 (17.5%)	1,329 (31.9%)	368 (6.6%)	156 (5.9%)	54	102	1,541 (21.8%)	1,275	266
5. 勤勞意欲のある者に対する就勞の支援	1,269 (13.1%)	1,055 (25.3%)	214 (3.9%)	90 (3.4%)	43	47	1,179 (16.7%)	1,012	167
6. 公衆衛生の向上	1,385 (14.3%)	743 (17.9%)	642 (11.6%)	258 (9.8%)	111	147	1,127 (15.9%)	632	495
7. 児童又は青少年の健全な育成	2,112 (21.7%)	551 (13.2%)	1,561 (28.1%)	647 (24.5%)	149	498	1,465 (20.7%)	402	1,063
8. 勤勞者の福祉の向上	263 (2.7%)	88 (2.1%)	175 (3.2%)	50 (1.9%)	21	29	213 (3.0%)	67	146
9. 教育、スポーツ等を通じて国民の心身の健全な発達に寄与し、又は豊かな人間性を涵養すること	1,637 (16.9%)	458 (11.0%)	1,179 (21.2%)	512 (19.4%)	173	339	1,125 (15.9%)	285	840
10. 犯罪の防止又は治安の維持	194 (2.0%)	84 (2.0%)	110 (2.0%)	44 (1.7%)	17	27	150 (2.1%)	67	83
11. 事故又は災害の防止	447 (4.6%)	238 (5.7%)	209 (3.8%)	166 (6.3%)	94	72	281 (4.0%)	144	137
12. 人種、性別その他の事由による不当な差別又は偏見の防止及び根絶	97 (1.0%)	47 (1.1%)	50 (0.9%)	34 (1.3%)	15	19	63 (0.9%)	32	31
13. 思想及び良心の自由、信教の自由又は表現の自由の尊重又は擁護	42 (0.4%)	11 (0.3%)	31 (0.6%)	30 (1.1%)	10	20	12 (0.2%)	1	11
14. 男女共同参画社会の形成その他のより良い社会の形成の推進	316 (3.3%)	88 (2.1%)	228 (4.1%)	156 (5.9%)	48	108	160 (2.3%)	40	120
15. 国際相互理解の促進及び開発途上にある海外の地域に対する経済協力	671 (6.9%)	172 (4.1%)	499 (9.0%)	426 (16.1%)	124	302	245 (3.5%)	48	197
16. 地球環境の保全又は自然環境の保護及び整備	778 (8.0%)	282 (6.8%)	496 (8.9%)	223 (8.4%)	75	148	555 (7.8%)	207	348
17. 国土の利用、整備又は保全	423 (4.4%)	217 (5.2%)	206 (3.7%)	103 (3.9%)	62	41	320 (4.5%)	155	165
18. 国政の健全な運営の確保に資すること	685 (7.1%)	581 (14.0%)	104 (1.9%)	105 (4.0%)	40	65	580 (8.2%)	541	39
19. 地域社会の健全な発展	3,283 (33.8%)	2,031 (48.8%)	1,252 (22.6%)	338 (12.8%)	127	211	2,945 (41.6%)	1,904	1,041
20. 公正かつ自由な経済活動の機会の確保及び促進並びにその活性化による国民生活の安定向上	355 (3.7%)	168 (4.0%)	187 (3.4%)	145 (5.5%)	70	75	210 (3.0%)	98	112
21. 国民生活に不可欠な物資、エネルギー等の安定供給の確保	407 (4.2%)	198 (4.8%)	209 (3.8%)	105 (4.0%)	43	62	302 (4.3%)	155	147
22. 一般消費者の利益の擁護又は増進	398 (4.1%)	241 (5.8%)	157 (2.8%)	150 (5.7%)	84	66	248 (3.5%)	157	91
23. その他、政令で定めるもの	0 (0.0%)	0 (0.0%)	0 (0.0%)	0 (0.0%)	0	0	0 (0.0%)	0	0

(2) 公益目的事業の事業類型

公益目的事業は、「不特定かつ多数の者の利益の増進に寄与するもの」でなければならない。この事実があるかどうかを認定するに当たっての留意点として、「公益目的事業のチェックポイント」（平成20年4月内閣府公益認定等委員会「公益認定等に関する運用について（公益認定等ガイドライン）」参考）がある。そこでは、便宜、事業の特性に応じた計18種類の事業類型を挙げ、それぞれについて事業の公益性を判断するに当たってのチェックポイントを掲げている。

図1-3-2 公益目的事業の事業類型別（18類型）の法人数



社団・財団の別に、公益目的事業の事業類型別にみた法人数を多い順に並べると、上位3位は次のとおりである（表1-3-3）。

順位	計 (9,711 法人)	公益社団法人 (4,162 法人)	公益財団法人 (5,549 法人)
1	講座、セミナー、育成 6,532 法人 (67.3%)	講座、セミナー、育成 3,567 法人 (85.7%)	講座、セミナー、育成 2,965 法人 (53.4%)
2	調査、資料収集 3,469 法人 (35.7%)	相談、助言 2,058 法人 (49.4%)	助成（応募型） 2,526 法人 (45.5%)
3	相談、助言 3,236 法人 (33.3%)	調査、資料収集 1,838 法人 (44.2%)	調査、資料収集 1,631 法人 (29.4%)

また、行政庁の区別に、公益目的事業の事業類型別にみた法人数を多い順に並べると、上位3位は次のとおりである（表1-3-3）。

順位	計 (9,711 法人)	内閣府 (2,640 法人)	都道府県 (7,071 法人)
1	講座、セミナー、育成 6,532 法人 (67.3%)	講座、セミナー、育成 1,587 法人 (60.1%)	講座、セミナー、育成 4,945 法人 (69.9%)
2	調査、資料収集 3,469 法人 (35.7%)	助成（応募型） 1,171 法人 (44.4%)	相談、助言 2,789 法人 (39.4%)
3	相談、助言 3,236 法人 (33.3%)	調査、資料収集 1,074 法人 (40.7%)	調査、資料収集 2,395 法人 (33.9%)

表 1-3-3 公益目的事業の事業類型別（18 類型）の法人数（社団・財団別）

	合計	行政庁の区分別							
		うち社団	うち財団	内閣府	都道府県		うち社団	うち財団	
					うち社団	うち財団			
法人実数	9,711 (100%)	4,162 (100%)	5,549 (100%)	2,640 (100%)	825	1,815	7,071 (100%)	3,337	3,734
(1) 検査検定	324 (3.3%)	161 (3.9%)	163 (2.9%)	127 (4.8%)	60	67	197 (2.8%)	101	96
(2) 資格付与	608 (6.3%)	382 (9.2%)	226 (4.1%)	384 (14.5%)	243	141	224 (3.2%)	139	85
(3) 講座、セミナー、育成	6,532 (67.3%)	3,567 (85.7%)	2,965 (53.4%)	1,587 (60.1%)	685	902	4,945 (69.9%)	2,882	2,063
(4) 体験活動等	2,321 (23.9%)	986 (23.7%)	1,335 (24.1%)	414 (15.7%)	159	255	1,907 (27.0%)	827	1,080
(5) 相談、助言	3,236 (33.3%)	2,058 (49.4%)	1,178 (21.2%)	447 (16.9%)	215	232	2,789 (39.4%)	1,843	946
(6) 調査、資料収集	3,469 (35.7%)	1,838 (44.2%)	1,631 (29.4%)	1,074 (40.7%)	480	594	2,395 (33.9%)	1,358	1,037
(7) 技術開発、研究開発	457 (4.7%)	139 (3.3%)	318 (5.7%)	219 (8.3%)	72	147	238 (3.4%)	67	171
(8) キャンペーン、〇〇月間	2,189 (22.5%)	1,735 (41.7%)	454 (8.2%)	221 (8.4%)	134	87	1,968 (27.8%)	1,601	367
(9) 展示会、〇〇ショー	672 (6.9%)	300 (7.2%)	372 (6.7%)	132 (5.0%)	70	62	540 (7.6%)	230	310
(10) 博物館等の展示	869 (8.9%)	65 (1.6%)	804 (14.5%)	199 (7.5%)	32	167	670 (9.5%)	33	637
(11) 施設の貸与	1,154 (11.9%)	144 (3.5%)	1,010 (18.2%)	149 (5.6%)	27	122	1,005 (14.2%)	117	888
(12) 資金貸与、債務保証等	304 (3.1%)	63 (1.5%)	241 (4.3%)	41 (1.6%)	14	27	263 (3.7%)	49	214
(13) 助成（応募型）	3,031 (31.2%)	505 (12.1%)	2,526 (45.5%)	1,171 (44.4%)	156	1,015	1,860 (26.3%)	349	1,511
(14) 表彰、コンクール	2,366 (24.4%)	1,109 (26.6%)	1,257 (22.7%)	785 (29.7%)	326	459	1,581 (22.4%)	783	798
(15) 競技会	736 (7.6%)	299 (7.2%)	437 (7.9%)	168 (6.4%)	88	80	568 (8.0%)	211	357
(16) 自主公演	289 (3.0%)	61 (1.5%)	228 (4.1%)	93 (3.5%)	35	58	196 (2.8%)	26	170
(17) 主催公演	565 (5.8%)	92 (2.2%)	473 (8.5%)	75 (2.8%)	17	58	490 (6.9%)	75	415
(18) 上記(1)～(17)の事業区分に該当しない事業	6,636 (68.3%)	3,407 (81.9%)	3,229 (58.2%)	1,412 (53.5%)	563	849	5,224 (73.9%)	2,844	2,380

第4章 財務

財務状況については、過去1年間に公益法人から提出された事業報告等の内容に基づく。令和5年12月1日時点の公益認定等総合情報システム上の入力確認済みデータを基に集計し、取りまとめている。対象法人数は計9,644法人である。

1. 資産・負債等

(1) 資産

表1-4-1 資産額規模別の公益法人数（社団・財団別）

		法人数	資産額計 (百万円)	平均値 (百万円)	中央値 (百万円)	1千万円 未満	1千万円以上 5千万円未満	5千万円以上 1億円未満	1億円以上 5億円未満	5億円以上 10億円未満	10億円以上
内閣府	社団	821	2,544,943	3,100	131	76	150	122	291	67	115
	財団	1,788	18,576,064	10,389	825	59	164	85	397	248	835
	計	2,609	21,121,007	8,095	447	135	314	207	688	315	950
都道府県	社団	3,325	2,021,521	608	54	373	1,209	613	734	159	237
	財団	3,710	8,486,369	2,287	373	72	327	332	1,373	570	1,036
	計	7,035	10,507,889	1,494	147	445	1,536	945	2,107	729	1,273
合計	社団	4,146 (100.0%)	4,566,464	1,101	64	449 (10.8%)	1,359 (32.8%)	735 (17.7%)	1,025 (24.7%)	226 (5.5%)	352 (8.5%)
	財団	5,498 (100.0%)	27,062,433	4,922	473	131 (2.4%)	491 (8.9%)	417 (7.6%)	1,770 (32.2%)	818 (14.9%)	1,871 (34.0%)
	計	9,644 (100.0%)	31,628,896	3,280	201	580 (6.0%)	1,850 (19.2%)	1,152 (11.9%)	2,795 (29.0%)	1,044 (10.8%)	2,223 (23.1%)
前年合計		9,605 (100.0%)	30,834,467	3,210	198	574 (6.0%)	1,891 (19.7%)	1,137 (11.8%)	2,761 (28.7%)	1,036 (10.8%)	2,206 (23.0%)

(注) 過去1年間に提出された事業報告等（令和5年12月1日時点の入力確認済みデータ）による。
以下、表1-4-2～表1-4-12、図1-4-1～図1-4-4まで同じ。

(2) 負債

表1-4-2 負債額規模別の公益法人数（社団・財団別）

		法人数	負債額計 (百万円)	平均値 (百万円)	中央値 (百万円)	1千万円 未満	1千万円以上 5千万円未満	5千万円以上 1億円未満	1億円以上 5億円未満	5億円以上 10億円未満	10億円以上
内閣府	社団	821	1,603,719	1,953	17	314	265	77	111	15	39
	財団	1,788	8,778,334	4,910	8	938	344	116	233	42	115
	計	2,609	10,382,054	3,979	11	1,252	609	193	344	57	154
都道府県	社団	3,325	1,235,205	371	10	1,668	999	236	274	52	96
	財団	3,710	2,944,551	794	11	1,814	667	277	550	144	258
	計	7,035	4,179,756	594	10	3,482	1,666	513	824	196	354
合計	社団	4,146 (100.0%)	2,838,924	685	11	1,982 (47.8%)	1,264 (30.5%)	313 (7.5%)	385 (9.3%)	67 (1.6%)	135 (3.3%)
	財団	5,498 (100.0%)	11,722,886	2,132	10	2,752 (50.1%)	1,011 (18.4%)	393 (7.1%)	783 (14.2%)	186 (3.4%)	373 (6.8%)
	計	9,644 (100.0%)	14,561,809	1,510	11	4,734 (49.1%)	2,275 (23.6%)	706 (7.3%)	1,168 (12.1%)	253 (2.6%)	508 (5.3%)
前年合計		9,605 (100.0%)	14,243,691	1,483	10	4,747 (49.4%)	2,239 (23.3%)	715 (7.4%)	1,152 (12.0%)	262 (2.7%)	490 (5.1%)

(3) 正味財産

正味財産は、公益法人会計基準（平成20年）では、指定正味財産、一般正味財産及び基金（法人法§131に基づき設定している場合）に区分することとされている。このうち指定正味財産は、寄附によって受け入れた資産であって、寄附者等の意思により当該資産の用途について制約が課されているものをいう。一般正味財産とは、指定正味財産以外の正味財産（基金を除く。）である。

表1-4-3 公益法人の正味財産額（社団・財団別）

		法人数	正味財産額計 (百万円)	平均値 (百万円)	中央値 (百万円)	指定正味財産 (百万円)	一般正味財産 (百万円)
内閣府	社団	821	941,238	1,146	95	471,258	469,735
	財団	1,788	9,797,768	5,480	741	7,001,152	2,798,414
	計	2,609	10,739,006	4,116	379	7,472,410	3,268,149
都道府県	社団	3,325	786,328	236	36	260,964	524,500
	財団	3,710	5,541,189	1,494	298	3,597,855	1,942,796
	計	7,035	6,327,517	899	107	3,858,819	2,467,296
合計	社団	4,146	1,727,567	417	43	732,221	994,235
	財団	5,498	15,338,957	2,790	374	10,599,008	4,741,210
	計	9,644	17,066,523	1,770	145	11,331,229	5,735,445
前年合計		9,605	16,575,223	1,726	145	10,844,907	5,743,524

(4) 遊休財産

遊休財産とは、公益目的事業又は公益目的事業を行うために必要な収益事業等その他の業務若しくは活動のために現に使用されておらず、かつ、引き続きこれらのために使用されることが見込まれない財産をいう。公益法人が、社会経済情勢の変化や、法人に関する状況の変化等に対応しつつ、適切に公益目的事業を実施していくためには、ある程度、自由に使用することができる財産を持つことは必要であり、遊休財産を保有することが直ちに問題となるものではない。しかし、公益目的事業に使用される見込みがない財産が公益法人に過大に蓄積された場合には、財産の死蔵につながり、税制優遇等の趣旨に反するほか、寄附等をした国民の期待にも反することにもなることから、遊休財産は、1年分の公益目的事業費相当額が限度とされている（認定法 § 16）。

表 1-4-4 公益法人の遊休財産額（社団・財団別）

		法人数	遊休財産額計 (百万円)	平均値 (百万円)	中央値 (百万円)
内閣府	社団	821	162,931	198	33
	財団	1,788	332,576	186	23
	計	2,609	495,507	190	26
都道府県	社団	3,325	199,813	60	19
	財団	3,710	484,296	131	13
	計	7,035	684,109	97	17
合計	社団	4,146	362,744	87	20
	財団	5,498	816,872	149	16
	計	9,644	1,179,616	122	18
前年合計		9,605	1,181,675	123	19

表 1 - 4 - 5 遊休財産額の割合別法人数

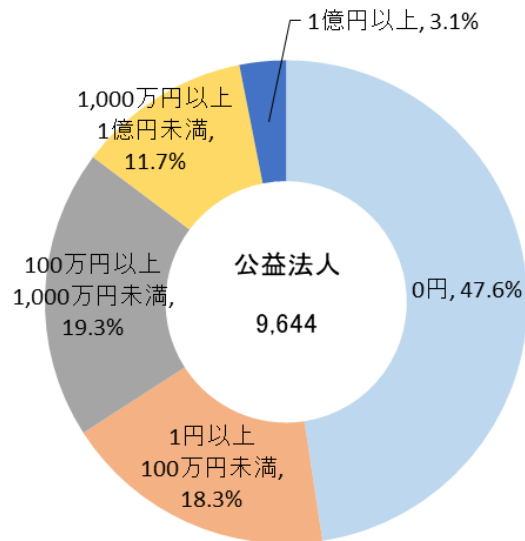
	法人数	遊休財産を 保有してい ない法人数	保有上限額に対する遊休財産額の割合別法人数				上限額を超 過している 法人数	
			25%未満	25%以上 50%未満	50%以上 75%未満	75%以上 100%以下		
内閣府	公社	821	54	174	160	174	208	51
	公財	1,788	138	566	396	308	296	84
	計	2,609	192	740	556	482	504	135
都道府県	公社	3,325	89	1,427	554	481	499	275
	公財	3,710	322	1,364	842	560	417	205
	計	7,035	411	2,791	1,396	1,041	916	480
合計	公社	4,146	143	1,601	714	655	707	326
	公財	5,498	460	1,930	1,238	868	713	289
	計	9,644	603	3,531	1,952	1,523	1,420	615
前年合計	9,605	545	3,362	1,849	1,478	1,504	867	

2. 収入・費用等

(1) 寄附金

寄附金は、公益法人の活動を支える重要な財源である。公益法人において、寄附金は、原則として公益目的事業に使用すべき公益目的事業財産となるが、公益目的事業以外に用途が特定された場合には、その内容に従うことになる。

図 1 - 4 - 1 寄附金収入額規模別の公益法人の割合



(注) 上記グラフは、公益目的事業に使用すべき寄附金収入額規模別の公益法人割合である。

以下、図 1 - 4 - 2、図 1 - 4 - 3 について同じ。

図 1-4-2 寄附金収入額規模別の
公益法人の割合（社団）

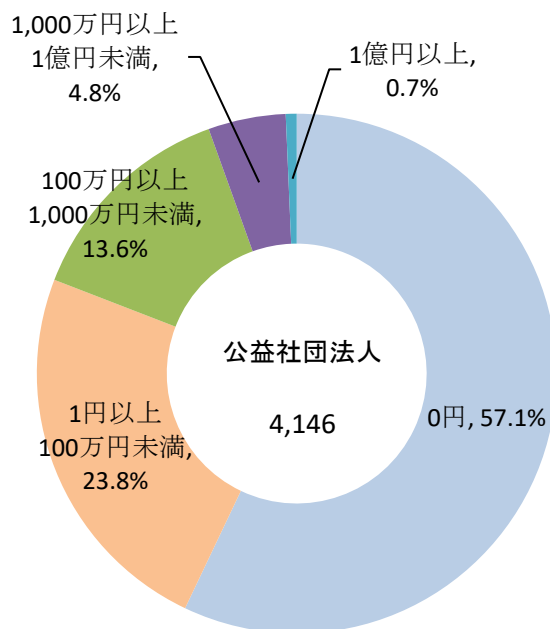


図 1-4-3 寄附金収入額規模の
公益法人の割合（財団）

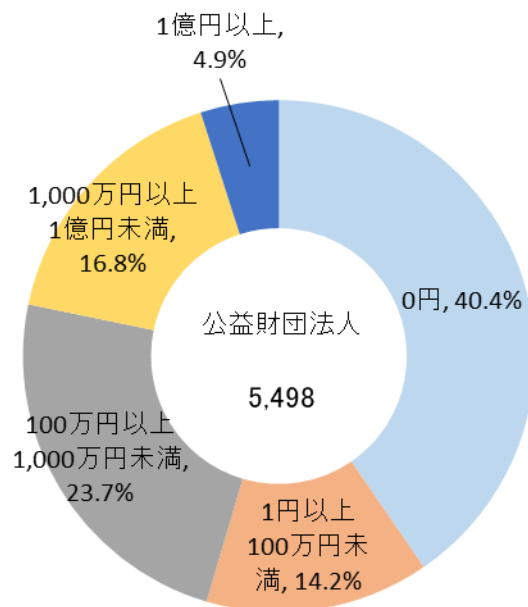


表 1-4-6 寄附金収入額規模別の公益法人数（社団・財団別）

	法人数	寄附金額計 (百万円)	寄附金あり 法人数	平均値	中央値	0円	1円以上 1百万円未満	1百万円以上 1千万円未満	1千万円以上 1億円未満	1億円以上	
				(百万円)	(百万円)						
内閣府	社団	821	29,179	559	52	3	262	172	243	118	26
	財団	1,788	275,538	1,298	212	13	490	143	417	530	208
	計	2,609	304,717	1,857	164	8	752	315	660	648	234
都道府県	社団	3,325	5,207	1,220	4	0.4	2,105	814	322	82	2
	財団	3,710	73,132	1,977	37	2	1,733	635	884	394	64
	計	7,035	78,339	3,197	25	1	3,838	1,449	1,206	476	66
合計	社団	4,146 (100.0%)	34,386	1,779	19	0.7	2,367 (57.1%)	986 (23.8%)	565 (13.6%)	200 (4.8%)	28 (0.7%)
	財団	5,498 (100.0%)	348,670	3,275	106	5	2,223 (40.4%)	778 (14.2%)	1,301 (23.7%)	924 (16.8%)	272 (4.9%)
	計	9,644 (100.0%)	383,055	5,054	76	3	4,590 (47.6%)	1,764 (18.3%)	1,866 (19.3%)	1,124 (11.7%)	300 (3.1%)
前年合計	9,605 (100.0%)	690,615	4,976	139	3	4,629 (48.2%)	1,741 (18.1%)	1,808 (18.8%)	1,139 (11.9%)	288 (3.0%)	

(注) 1 平均値及び中央値は、寄附金収入のある法人（5,054法人）についての値である。

2 上記表は、公益目的事業に使用すべき寄附金収入額である。公益目的事業以外に用途が特定される場合を含めた寄附金収入額は、412,556百万円である。

(2) 会費

公益社団法人の社員が支払う会費は、会費規定等において用途が指定されていれば当該用途に、用途の指定が無ければ50%が公益目的事業会計の収益に計上される（認定法施行規則§26①）。

表1-4-7 会費収入のある公益社団法人数

	公益社団法人数	会費収入額計 (百万円)	会費収入のあ る法人数	平均値		0円	1円以上 1百万円未満	1百万円以上 1千万円未満	1千万円以上 1億円未満	1億円以上
				平均値 (百万円)	中央値 (百万円)					
内閣府	821 (100.0%)	77,433	727	107	7	94 (11.4%)	101 (12.3%)	259 (31.5%)	297 (36.2%)	70 (8.5%)
都道府県	3,325 (100.0%)	30,872	2,922	11	1	403 (12.1%)	1,146 (34.5%)	1,294 (38.9%)	440 (13.2%)	42 (1.3%)
合計	4,146 (100.0%)	108,305	3,649	30	2	497 (12.0%)	1,247 (30.1%)	1,553 (37.5%)	737 (17.8%)	112 (2.7%)
前年合計	4,148 (100.0%)	109,467	3,648	30	2	500 (12.1%)	1,232 (29.7%)	1,576 (38.0%)	725 (17.5%)	115 (2.8%)

(3) 公益目的事業費用

公益目的事業費用は、正味財産増減計算書の費用に計上される。

図1-4-4 公益目的事業費用額の分布

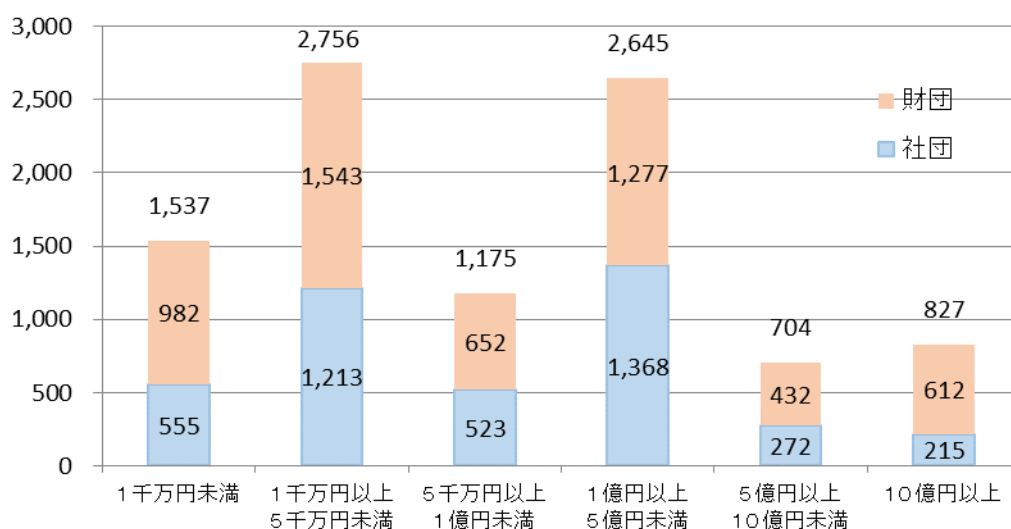


表 1 - 4 - 8 公益目的事業費用額規模別の法人数（社団・財団別）

		法人数	合計額 (百万円)	平均値 (百万円)	中央値 (百万円)	1千万円 未満	1千万円 以上5千 万円未満	5千万円 以上1億 円未満	1億円 以上5億円 未満	5億円 以上10億円 未満	10億円 以上
内閣府	社団	821	821,928	1,001	81	67	256	129	257	56	56
	財団	1,788	2,245,352	1,256	74	241	520	248	484	121	174
	計	2,609	3,067,280	1,176	76	308	776	377	741	177	230
都道府県	社団	3,325	975,118	293	74	488	957	394	1,111	216	159
	財団	3,710	2,119,810	571	59	741	1,023	404	793	311	438
	計	7,035	3,094,928	440	67	1,229	1,980	798	1,904	527	597
合計	社団	4,146 (100.0%)	1,797,046	433	76	555 (13.4%)	1,213 (29.3%)	523 (12.6%)	1,368 (33.0%)	272 (6.6%)	215 (5.2%)
	財団	5,498 (100.0%)	4,365,162	794	64	982 (17.9%)	1,543 (28.1%)	652 (11.9%)	1,277 (23.2%)	432 (7.9%)	612 (11.1%)
	計	9,644 (100.0%)	6,162,208	639	70	1,537 (15.9%)	2,756 (28.6%)	1,175 (12.2%)	2,645 (27.4%)	704 (7.3%)	827 (8.6%)
前年合計		9,605 (100.0%)	5,881,177	612	65	1,649 (17.2%)	2,729 (28.4%)	1,158 (12.1%)	2,622 (27.3%)	668 (7.0%)	779 (8.1%)

(4) 公益目的事業収入

公益目的事業収入は、正味財産増減計算書の収益に計上される。

表 1 - 4 - 9 公益目的事業収入額規模別の法人数（社団・財団別）

		法人数	公益目的事業 収入額計 (百万円)	平均値 (百万円)	中央値 (百万円)	収入なし	1千万円 未満	1千万円 以上5千 万円未満	5千万円 以上1億 円未満	1億円 以上5億円 未満	5億円 以上10億円 未満	10億円 以上
内閣府	社団	821	434,242	529	30	71	194	225	107	163	32	29
	財団	1,788	807,023	451	0.2	836	301	193	90	201	66	101
	計	2,609	1,241,264	476	6	907	495	418	197	364	98	130
都道府県	社団	3,325	736,737	222	38	365	960	430	339	941	169	121
	財団	3,710	1,690,971	456	14	886	839	593	228	588	224	352
	計	7,035	2,427,708	345	23	1,251	1,799	1,023	567	1,529	393	473
合計	社団	4,146 (100.0%)	1,170,978	282	35	436 (10.5%)	1,154 (27.8%)	655 (15.8%)	446 (10.8%)	1,104 (26.6%)	201 (4.8%)	150 (3.6%)
	財団	5,498 (100.0%)	2,497,994	454	7	1,722 (31.3%)	1,140 (20.7%)	786 (14.3%)	318 (5.8%)	789 (14.4%)	290 (5.3%)	453 (8.2%)
	計	9,644 (100.0%)	3,668,972	380	16	2,158 (22.4%)	2,294 (23.8%)	1,441 (14.9%)	764 (7.9%)	1,893 (19.6%)	491 (5.1%)	603 (6.3%)
前年合計		9,605 (100.0%)	3,576,340	372	15	2,175 (22.6%)	2,289 (23.8%)	1,440 (15.0%)	775 (8.1%)	1,883 (19.6%)	461 (4.8%)	582 (6.1%)

(5) 収支相償

収支相償とは、公益法人が行う公益目的事業について、事業に係る収入がその実施に要する費用を償う額を超えないという基準である（認定法 § 5 ⑥及び § 14）。これは、必ず単年度で収支を均衡させなくてはならない、というものではなく、中長期的に収支が均衡することを求めるものである。

したがって、費用を超えた収益については、①特定費用準備資金の積立（例：将来の公益目的事業の拡大）、②資産取得資金の積立（例：公益目的に使用する建物の修繕積立金）、③当期の公益目的保有財産の取得（例：公益目的に使用する什器備品（例：医療機器）の購入）等により、中長期的に収支が均衡することが確認できれば、収支相償を満たすものとされる。

○剰余金解消計画を翌年度中に作成する運用について

収支相償の判定で剰余金が発生した場合、基本的には、翌事業年度の公益目的事業に費消することが想定されるが、多額の剰余金が生じる場合など特別な事情が生じる場合も想定されるため、翌年度に検討スケジュール及び翌々年度の具体的な計画を提出し、計画的に事業拡大等を行うという運用が認められる。

参考 収支相償の剰余金の取扱い

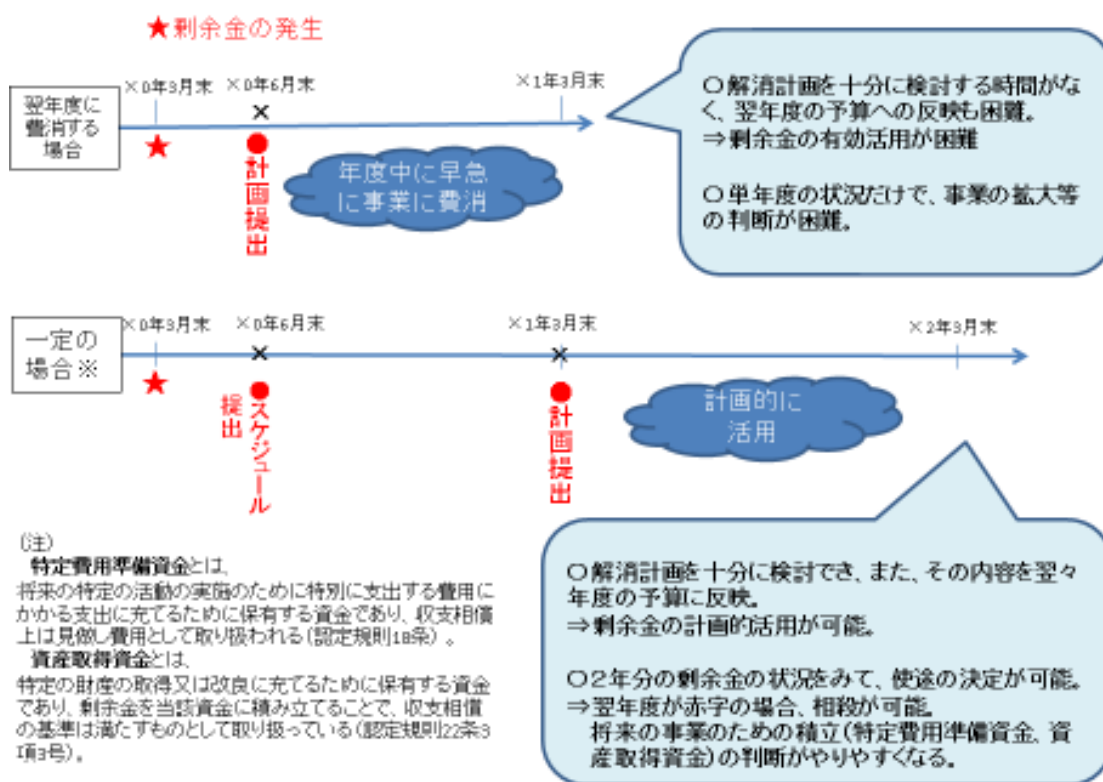


表 1-4-10 収支相償の規模別の公益法人数（社団・財団別）

		法人数	△1千万円未満	△1千万円以上0円以下	1円以上1千万円未満	1千万円以上5千万円未満	5千万円以上1億円未満	1億円以上	中央値(円)
内閣府	社団	821	194	442	111	44	7	23	△ 1,705,130
	財団	1,788	408	989	192	108	34	57	△ 658,009
	計	2,609	602	1,431	303	152	41	80	△ 884,087
都道府県	社団	3,325	234	1,945	929	172	13	32	△ 263,741
	財団	3,710	399	2,087	756	277	78	113	△ 54,420
	計	7,035	633	4,032	1,685	449	91	145	△ 136,377
合計	社団	4,146 (100.0%)	428 (10.3%)	2,387 (57.6%)	1,040 (25.1%)	216 (5.2%)	20 (0.5%)	55 (1.3%)	△ 404,555 △ 156,407
	財団	5,498 (100.0%)	807 (14.7%)	3,076 (55.9%)	948 (17.2%)	385 (7.0%)	112 (2.0%)	170 (3.1%)	△ 156,407
	計	9,644 (100.0%)	1,235 (12.8%)	5,463 (56.6%)	1,988 (20.6%)	601 (6.2%)	132 (1.4%)	225 (2.3%)	△ 248,915
前年合計		9,605 (100.0%)	1,130 (11.8%)	5,264 (54.8%)	2,203 (22.9%)	637 (6.6%)	144 (1.5%)	227 (2.4%)	△ 127,042

(注) 上記表において、収支-費用の額がプラスとなっている法人の中には、剰余金の解消計画の情報を含めて考慮すれば、収支相償を満たす法人も含まれている。

(6) 公益目的事業比率

公益法人は、「公益目的事業を行うことを主たる目的とする」ものとされている（認定法 § 5①）。毎事業年度における公益目的事業比率（法人の経常費用全体に占める公益目的事業に係る経常費用の比率）が 50%以上になるように公益目的事業を行わなければならない（認定法 § 5⑧、§ 15）。

なお、図 1-4-5 において、公益目的事業比率が 50%未満の法人であっても、年度途中の分から決算の関係で 50%を下回るようになったケースや、令和 5 年 12 月 1 日時点において事業報告等の記載誤りが未訂正である場合もありうることは留意が必要である。

図 1 - 4 - 5 公益目的事業比率別の法人数（社団・財団別）

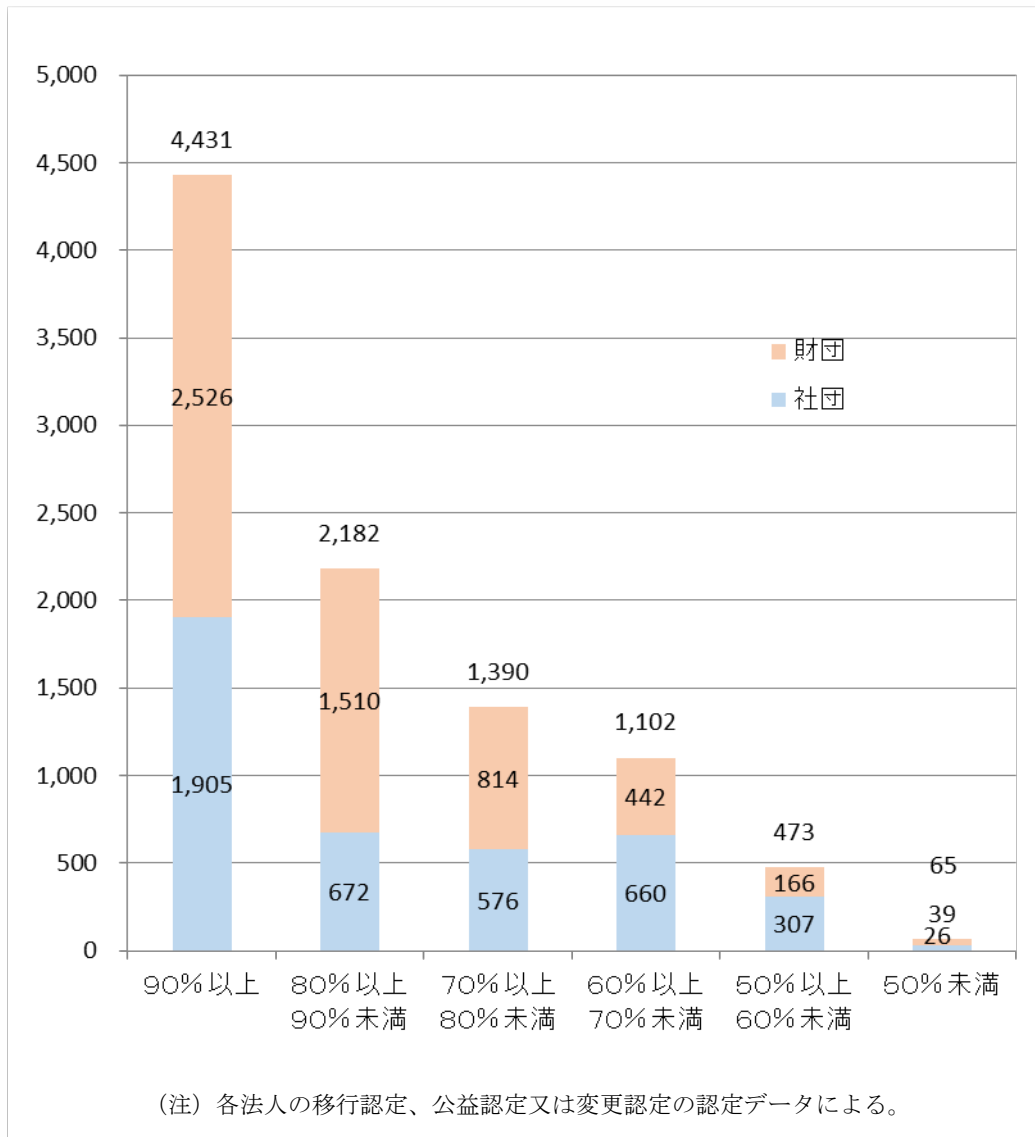


表 1-4-11 公益目的事業比率別の法人数（社団・財団別）

		法人数	90%以上	80%以上 90%未満	70%以上 80%未満	60%以上 70%未満	50%以上 60%未満	50%未満	中央値 (%)
内閣府	社団	821	262	253	162	98	46	0	84.4
	財団	1,788	776	563	255	114	60	20	88.4
	計	2,609	1,038	816	417	212	106	20	87.2
都道府県	社団	3,325	1,642	418	414	563	262	26	89.3
	財団	3,710	1,749	949	559	328	106	19	88.9
	計	7,035	3,391	1,367	973	891	368	45	89.1
合計	社団	4,146 (100.0%)	1,904 (45.9%)	671 (16.2%)	576 (13.9%)	661 (15.9%)	308 (7.4%)	26 (0.6%)	87.5
	財団	5,498 (100.0%)	2,525 (45.9%)	1,512 (27.5%)	814 (14.8%)	442 (8.0%)	166 (3.0%)	39 (0.7%)	88.6
	計	9,644 (100.0%)	4,429 (45.9%)	2,183 (22.6%)	1,390 (14.4%)	1,103 (11.4%)	474 (4.9%)	65 (0.7%)	88.4
前年合計		9,605 (100.0%)	4,338 (45.2%)	2,162 (22.5%)	1,482 (15.4%)	1,066 (11.1%)	427 (4.4%)	130 (1.4%)	88.1

(7) 収益事業等

公益法人が健全な運営を維持し、公益目的事業を積極的に行うためには、そのための収入が必要である。公益法人には、収入確保の一方法として収益事業を行うことが認められている。また、このほかに、法人の構成員を対象として行う相互扶助等の事業（その他の事業）を行うことも認められている。これらの収益事業等については、法は、公益目的事業と区分して経理を行うことを求めている（認定法 § 19）。

収益事業等については、公益目的事業比率の制約の他に収益事業等で上げた利益の 50%以上は、公益目的事業のために使わなければならない（認定法 § 18 ④、認定法施行規則 § 24）。

表 1-4-12 収益事業等を実施している法人数（社団・財団別）

		法人数	収益事業等を実施 している法人数	割合 (%)
内閣府	社団	821	389	47.4%
	財団	1,788	445	24.9%
	計	2,609	834	32.0%
都道府県	社団	3,325	1,763	53.0%
	財団	3,710	1,645	44.3%
	計	7,035	3,408	48.4%
合計	社団	4,146	2,152	51.9%
	財団	5,498	2,090	38.0%
	計	9,644	4,242	44.0%

第5章 税制

『民による公益の増進』を図るため、公益法人には各種の税制上の優遇措置が設けられている。これらは大きく分けると、公益法人の事業に対する税制上の優遇措置と寄附者に対する税制上の優遇措置の2つに分けられる。

1. 公益法人の事業に対する税制上の優遇措置

(1) 公益目的事業の非課税の特例（法人税）

公益法人は、法人税法上の「収益事業」（34種類）から生じた所得のみに対して課税される。ただし、法人税法上の収益事業であっても、認定法上の公益目的事業として認定を受けた事業は非課税となる。法人税率は、23.2%（所得金額年800万円以下の場合は15%）となっている（法人税法§2⑬、§4I、§6、§66I～III、租税特別措置法§42の3の2、法人税法施行令§5）。

(2) みなし寄附金の損金算入の特例（法人税）

公益法人は、収益事業に属する資産のうちから自らが行う公益目的事業のために支出した金額については、その収益事業に係る寄附金の額とみなすこととされている（法人税法§37V）。

なお、公益法人の寄附金の損金算入限度額については、みなし寄附金がない場合には、その事業年度の所得金額の100分の50に相当する金額とされている（法人税法§37I、法人税法施行令§73I③）。また、その事業年度の所得金額の100分の50に相当する金額を超える額のみなし寄附金がある場合には、公益目的事業の実施のために必要な金額（その金額がみなし寄附金を超えるときは、そのみなし寄附金に相当する金額）とされている（法人税法施行令§73の2）。

(5) 特定の学資としての資金の貸付けに係る消費貸借契約書の印紙税についての特例

平成 28 年度の税制改正により、公益法人が実施する、経済的理由により修学困難な高等学校、大学等の生徒又は学生に対する無利息その他一定の条件で行われる奨学金貸与事業（文部科学大臣の確認を受けたものに限る）に係る消費貸借契約書に、印紙税が課されない旨の表示がある場合には、消費貸借契約書に係る印紙税を非課税とする特例が平成 31 年 3 月 31 日を期限として設けられた（租税特別措置法 § 91 の 3）。

この特例は、平成 31 年税制改正及び令和 4 年度税制改正において延長されており、現在は令和 4 年 4 月 1 日以降の文部科学大臣が確認した日付から令和 7 年 3 月 31 日までの間に作成されるものについて適用される。

(6) 特定の用に供する不動産等に係る地方税の非課税

公益法人が取得する不動産のうち、特定の用に供するものについては、不動産取得税が非課税となる（地方税法 § 73 の 4）。

また、公益法人が保有する固定資産のうち、特定の用に供するものについては、固定資産税及び都市計画税が非課税となる（地方税法 § 348 II、§ 702 の 2 II）。

（注）非課税となる不動産又は固定資産とは、例えば、図書館・博物館において直接その用に供するものや、学術の研究を目的とする法人が直接その研究の用に供するもの等である（それぞれの税において、非課税の対象資産は異なる）。

2. 寄附者に対する税制上の優遇措置

(1) 個人が支出する寄附金についての特例

ア. 所得控除（所得税）

公益法人は、全て税法上の「特定公益増進法人」（注）に該当し、全ての公益法人への寄附が所得控除の対象となる。

個人が、特定公益増進法人に対して寄附金を支出した場合、寄附者は寄附金の額（所得金額の 40%相当額が上限）から 2,000 円を控除した金額について寄附金控除（所得控除）を受けることができる（所得税法 § 78）。

（注）「特定公益増進法人」とは、教育又は科学の振興、文化の向上、社会福祉への貢献その他公益の増進に著しく寄与するものとして所得税法施行令 § 217 又は法人税法施行令 § 77 において列挙されている法人をいう。

イ. 税額控除（所得税）

個人が、運営組織及び事業活動が適正であること並びに市民から支援を受けていることにつき一定の要件（注）を満たしていることの証明を受けた公益法人に対して寄附金を支出した場合、寄附金の額（原則として所得金額の40%相当額が上限）から2,000円を控除した金額の40%相当額（その年分の所得税額の25%相当額が上限）について所得税額の特別控除（税額控除）を受けることができる（租税特別措置法 § 41 の 18 の 3、租税特別措置法施行令 § 26 の 28 の 2）。

税額控除が適用される公益法人に対し寄附をした場合には、寄附者は所得税控除又は税額控除のいずれかを選択して、その適用を受けることができる。

（注）いわゆるパブリックサポートテスト（PST要件）であり、公益法人が受け入れた寄附金の過去の実績において、次の要件のいずれかを満たすことが必要である。

〈要件1：絶対値要件〉実績判定期間における3,000円以上の寄附者数が1年当たり100人以上。なお、平成28年度から、各事業年度の公益目的事業費用等の額の合計額が1億円に満たない場合は、寄附者数の要件が公益目的事業費用等の額の合計額を1億円で除した数に100を乗じた数（最低10人）以上、かつ当該寄附者からの寄附金額が平均して年に30万円以上であることとされた。

〈要件2：相対値要件〉実績判定期間における「受入寄附金総額／総収入額」が20%以上。

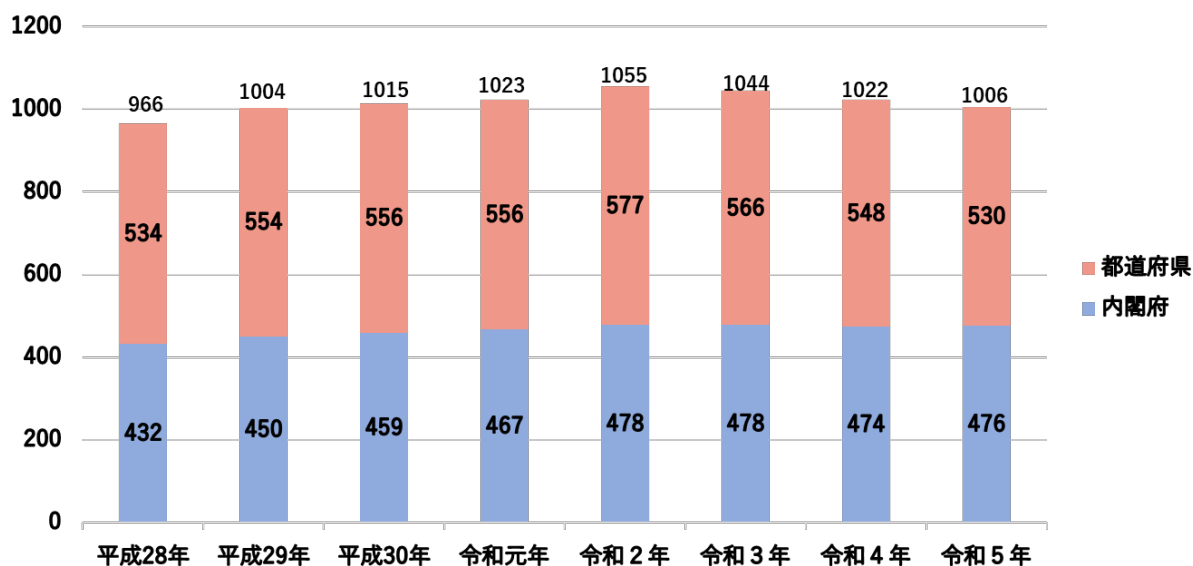
表1-5-1 各年12月1日現在の税額控除対象法人数（社団・財団別）

		平成28年	平成29年	平成30年	令和元年	令和2年	令和3年	令和4年	令和5年
内閣府	社団	122	123	126	130	131	135	130	130
	財団	310	327	333	337	347	343	344	345
	合計	432	450	459	467	478	478	474	475
都道府県	社団	110	109	118	121	128	126	125	114
	財団	424	445	438	435	449	440	423	416
	合計	534	554	556	556	577	566	548	530
合計	社団	232	232	244	251	259	261	255	244
	財団	734	772	771	772	796	783	767	761
	合計	966	1,004	1,015	1,023	1,055	1,044	1,022	1,005

（注）各年12月1日現在、公益認定等総合情報システム上で証明手続きが完了している法人数。

以下、図1-5-1について同じ。

図 1-5-1 各年 12 月 1 日現在の税額控除対象法人数



ウ. 個人住民税の控除

個人が都道府県及び市区町村が条例により指定した公益法人に対して寄附金を支出した場合、寄附金の額（所得金額の 30%相当額が上限）から 2,000 円を控除した金額について、都道府県指定の寄附金は 4%相当額（政令指定都市在住の者の場合は 2%相当額）、市区町村指定の寄附金は 6%相当額（政令指定都市在住の者の場合は 8%相当額）、都道府県及び市区町村の両方から指定されている場合は合計 10%相当額を、特別控除（税額控除）することができる（地方税法 § 37 の 2、§ 314 の 7）。

(2) 法人が支出する寄附金についての特例（法人税）

会社などの法人が特定公益増進法人に対して支出した寄附金については、一般寄附金の損金算入限度額とは別に、別枠の損金算入限度額が設けられている。両限度額を合算した額が、その法人の損金算入限度額とされる（法人税法 § 37IV、法人税法施行令 § 77 の 2）。

特別損金算入限度額	$(\text{所得金額の } 6.25\% + \text{資本金等の額 (注) の } 0.375\%) \times 1 / 2$
一般寄附金の損金算入限度額	$(\text{所得金額の } 2.5\% + \text{資本金等の額 (注) の } 0.25\%) \times 1 / 4$

(注) 事業年度の月数が 12 か月に満たない場合は、資本金等の額を 12 で除して当該事業年度の月数を乗じた額とする。

(3) 財産を寄附した場合の譲渡所得等の非課税の特例

個人が公益法人に財産の寄附をした場合、その寄附が教育又は科学の振興、文化の向上、社会福祉への貢献その他公益増進に著しく寄与することなど一定の要件を満たすものとして国税庁長官の承認を受けたときは、譲渡所得等に係る所得税が非課税となる特例（注1）が設けられている（一般特例。租税特別措置法 § 40、租税特別措置法施行令 § 25 の 17V）。

一般特例とは別に、一定の要件の下、申請書を提出した日から原則として1か月以内に国税庁長官の承認又は不承認の決定がなかったときは、国税庁長官による承認があったものとみなされる承認手続の特例（承認特例。租税特別措置法 § 40、租税特別措置法施行令 § 25 の 17VIII）が設けられており、平成 29 年度税制改正において、その対象となる公益法人等の範囲が拡充され、公益社団法人や公益財団法人等において、寄附財産が不可欠特定財産とされるなど一定の要件を満たす場合にも、承認特例の対象とされることとなった。さらに、平成 30 年度税制改正においては、公益社団法人及び公益財団法人など一定の公益法人等が、行政庁の証明を受けた基金を設け、寄附財産を当該基金に組み入れる方法により管理する場合についても承認特例の対象とする措置が講じられるとともに、一般特例の適用を受けた寄附財産を当該基金に組み入れ、その後買換えにより別の資産を取得する等一定の要件を満たすときは、寄附財産を公益目的事業の用に直接供した期間にかかわらず、非課税承認を継続することができる特例が創設された。

また、相続税については、個人が公益法人に相続財産を寄附した場合、相続税の申告書に非課税の特例の適用を受ける旨を記載するとともに寄附した財産の明細書等を添付することで、相続税が非課税となる特例（注2）が設けられている（租税特別措置法 § 70）。

（注1）寄附を受けた法人が、当該寄附から2年を経過した日までに当該財産を公益目的事業に用いていないなど承認要件に該当しなくなった場合には、承認が取り消され、「寄附者」（承認の取り消しを受けた際に、公益法人が公益目的事業の用に供していた場合には「公益法人」）に所得税が課税される。

（注2）寄附を受けた法人が、当該財産を寄附から2年を経過した日においてなおその公益を目的とする事業の用に供していない場合等には、相続人に相続税が課税される。

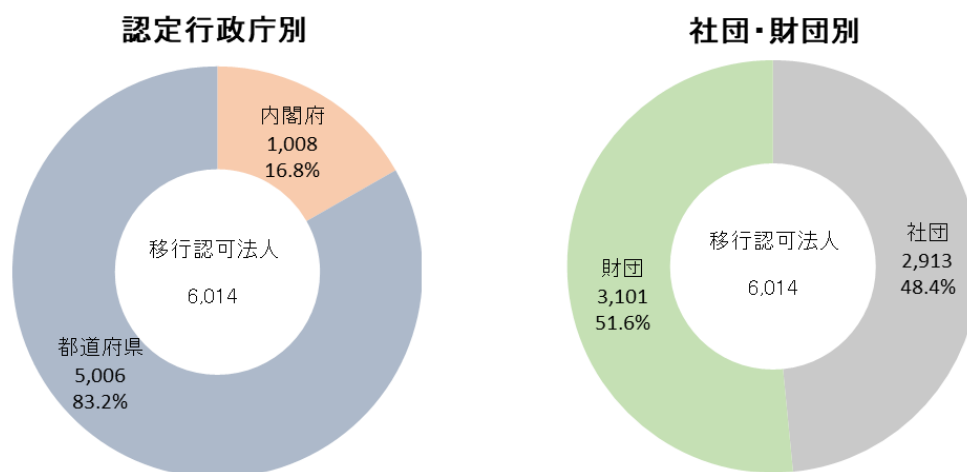
補章 1 移行法人の概況

「移行法人」とは、行政庁から移行認可を受けて特例民法法人から一般法人に移行した法人のうち、移行時に純資産相当額があり、公益目的支出計画を実施中の法人をいう。移行法人は一般法人であり、「公益目的支出計画の履行を確保するために必要な範囲内」において移行認可を行った行政庁が監督を行う。

第 1 節 法人数等

1. 移行法人数

図 1-6-1 行政庁別及び社団・財団別の移行法人数



(注) 令和 5 年 12 月 1 日現在。
以下、表 1-6-1、1-6-2 について同じ。

表 1-6-1 行政庁別及び社団・財団別の移行法人数とその割合

	合計	一般社団法人	一般財団法人
内閣府	[16.8%] 1,008 (100.0%)	312 (31.0%)	696 (69.0%)
都道府県	[83.2%] 5,006 (100.0%)	2,601 (52.0%)	2,405 (48.0%)
合計	[100.0%] 6,014 (100.0%)	2,913 (48.4%)	3,101 (51.6%)
前年合計	[100.0%] 6,345 (100.0%)	3,131 (49.3%)	3,214 (50.7%)

表 1-6-2 各年 12 月 1 日時点の移行法人数（社団・財団別）

		平成30年	令和元年	2年	3年	4年	5年
内閣府	社団	559	488	434	375	341	312
	財団	826	797	774	744	721	696
	計	1,385	1,285	1,208	1,119	1,062	1,008
都道府県	社団	3,799	3,484	3,235	2,991	2,790	2,601
	財団	2,869	2,770	2,667	2,580	2,493	2,405
	計	6,668	6,254	5,902	5,571	5,283	5,006
合計	社団	4,358	3,972	3,669	3,366	3,131	2,913
	財団	3,695	3,567	3,441	3,324	3,214	3,101
	計	8,053	7,539	7,110	6,690	6,345	6,014

2. 公益目的支出計画の完了等

（1）公益目的支出計画の完了

公益目的支出計画を作成して移行認可を受けた法人のうち、公益目的支出計画の実施を完了し、行政庁の確認を得たものを「支出計画完了法人」（注）という。

移行法人が公益認定を受けた場合、又は移行法人の合併により新設され若しくは存続することとなる法人が公益法人である場合には、法の規定により公益目的支出計画は完了したものとみなされる（整備法 § 132 I、§ 126 V）。

なお、移行法人が合併した場合であって、合併後に新設され又は存続することとなる法人が公益法人以外のときは、公益目的支出計画の義務は、新設又は存続する法人に引き継がれる（整備法 § 126 III、IV）。

（注）移行認可を受けた後、公益目的財産額の確定手続の段階で同財産額が 0 円以下となった法人もここを含む（移行認可の申請後も特例民法法人は事業活動を継続しており、移行申請の際に用いた決算書類の事業年度と移行後の財産額確定時点までの間には 1 事業年度以上が経過することが通常であるので、それに応じて財産額が変動する。）。

表 1-6-3 年度別の支出計画完了等法人数（社団・財団別）

			平成29年度	30年度	令和元年度	2年度	3年度	4年度
内閣府	社団	計画完了	125	67	52	58	33	29
		みなし完了	0	0	1	1	0	0
	財団	計画完了	41	26	19	27	18	16
		みなし完了	0	2	0	1	0	0
	合計	計画完了	166	93	71	85	51	45
		みなし完了	0	2	1	2	0	0
都道府県	社団	計画完了	352	298	241	235	179	179
		みなし完了	0	3	2	2	0	2
	財団	計画完了	66	81	75	74	61	65
		みなし完了	0	5	6	2	1	2
	合計	計画完了	418	379	316	309	240	244
		みなし完了	0	8	8	4	1	4
合計	社団	計画完了	477	365	293	293	212	208
		みなし完了	0	3	3	3	0	2
	財団	計画完了	107	107	94	101	79	81
		みなし完了	0	7	6	3	1	2
	合計	計画完了	584	472	387	394	291	289
		みなし完了	0	10	9	6	1	4
総計（計画完了+みなし完了）			584	482	396	400	292	293

（注）表中の「年度」は、各年12月1日から翌年11月30日までを指す。

以下、表1-6-4について同じ。

（2）解散

移行法人が解散した場合には、清算手続において残余財産のうち公益目的財産残額相当額を行政庁の承認を受けて類似目的の他の公益法人等に帰属させなければならない（整備法 § 130）。

表 1-6-4 年度別の解散届出件数

	平成29年度	30年度	令和元年度	2年度	3年度	4年度
内閣府	3	2	3	2	3	3
都道府県	8	16	17	16	27	22
合計	11	18	20	18	30	25

第2節 公益目的財産額等

1. 公益目的財産額

移行法人は、貸借対照表の純資産額を基礎として算定した「公益目的財産額」(注)を「公益目的支出計画」により公益目的に費消し、その計算上の残額(公益目的財産残額)が0円以下になる(支出計画の完了)まで実施する必要がある(整備法§119、§123 I)。この間、移行法人は、毎事業年度の終了後3か月以内に、行政庁に公益目的支出計画実施報告書を提出することとされている(整備法§127)。

「公益目的財産額」は、移行認可を受けた後、移行日の前日時点で作成した貸借対照表に基づき確定する。

(注) 法人の貸借対照表上の純資産額を基礎として、土地や有価証券を時価評価する等の一定の調整を行い、算定する(整備法§119 I、整備法施行規則§14)。

表1-6-5 公益目的財産額規模別の法人数(社団・財団別)

		法人数	財産額計 (百万円)	平均値 (百万円)	中央値 (百万円)	1千万 円未満	1千万円以上 5千万円未満	5千万円以上 1億円未満	1億円以上 5億円未満	5億円以上 10億円未満	10億円 以上
内閣府	社団	312	2,082,555	6,675	440	12	34	22	96	47	101
	財団	694	2,504,169	3,608	1,002	5	29	27	169	126	338
	計	1,006	4,586,724	4,559	752	17	63	49	265	173	439
都道府県	社団	2,556	1,096,225	429	157	192	580	410	864	255	255
	財団	2,373	1,700,868	717	135	43	382	379	959	261	349
	計	4,929	2,797,093	567	144	235	962	789	1,823	516	604
合計	社団	2,868 (100.0%)	3,178,780	1,108	135	204 (7.1%)	614 (21.4%)	432 (15.1%)	960 (33.5%)	302 (10.5%)	356 (12.4%)
	財団	3,067 (100.0%)	4,205,037	1,371	250	48 (1.6%)	411 (13.4%)	406 (13.2%)	1,128 (36.8%)	387 (12.6%)	687 (22.4%)
	計	5,935 (100.0%)	7,383,817	1,244	186	252 (4.2%)	1,025 (17.3%)	838 (14.1%)	2,088 (35.2%)	689 (11.6%)	1,043 (17.6%)
前年合計		6,260 (100.0%)	7,475,188	1,194	175	296 (4.7%)	1,125 (18.0%)	899 (14.4%)	2,172 (34.7%)	702 (11.2%)	1,066 (17.0%)

(注) 公益目的支出計画実施報告書(令和5年12月1日時点の入力確認済みデータ)による。

以下、表1-6-6、図1-6-2について同じ。

2. 年間公益目的支出額

「公益の目的のために支出する」ものとして公益目的支出計画の支出の対象となる事業等には3種類ある（整備法 § 119Ⅱ）。公益目的財産額を有する法人は、移行認可の申請の際に、これら3種類の事業等により公益目的支出計画を作成し、行政庁から移行認可を受ける必要がある。

- ア 公益目的事業 公益法人の公益目的事業の基準に適合する同等内容の事業
- イ 特定寄附 公益法人の清算の際の残余財産の贈与先の範囲として認定法が定める公益法人等に対する寄附
- ウ 継続事業 特例民法法人の時から継続して行っている事業のうち、不特定かつ多数の者の利益の増進に寄与するものとして認められる事業

図 1 - 6 - 2 年間公益目的支出額の規模別の法人数（社団・財団別）

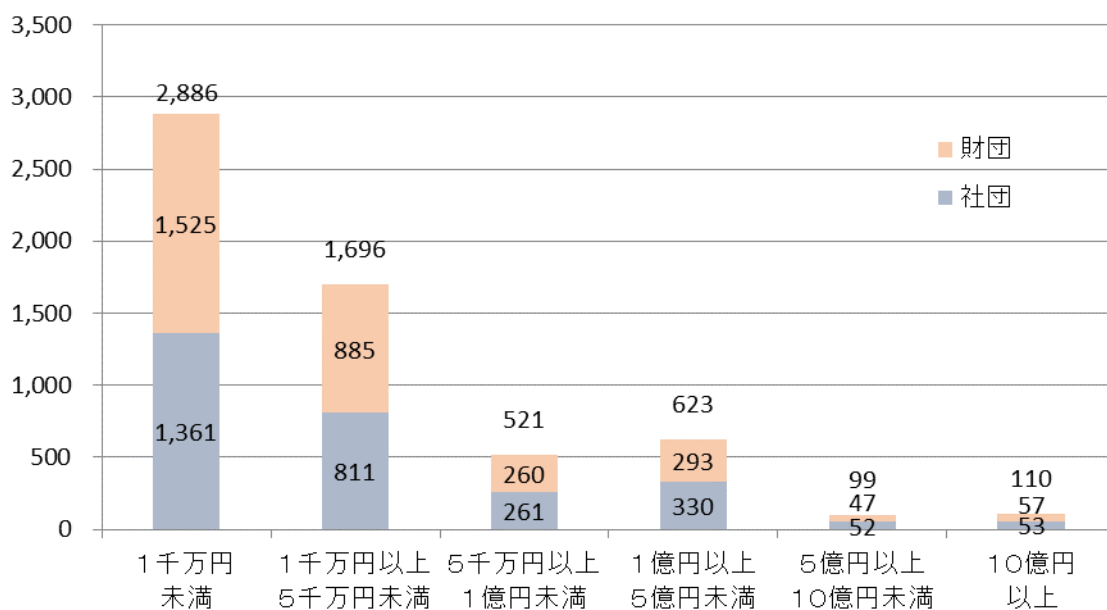


表 1-6-6 年間の公益目的支出額の規模別の法人数（社団・財団別）

		法人数	支出額計 (百万円)	平均値 (百万円)	中央値 (百万円)	1千万 円未満	1千万円以上 5千万円未満	5千万円以上 1億円未満	1億円以上 5億円未満	5億円以上 10億円未満	10億円 以上
内閣府	社団	312	112,736	361	35	78	94	41	71	16	12
	財団	694	172,711	249	43	151	222	102	153	26	40
	計	1,006	285,446	284	40	229	316	143	224	42	52
都道府県	社団	2,556	210,071	82	10	1,283	717	220	259	36	41
	財団	2,373	120,326	51	7	1,374	663	158	140	21	17
	計	4,929	330,397	67	8	2,657	1,380	378	399	57	58
合計	社団	2,868 (100.0%)	322,806	113	11	1,361 (47.5%)	811 (28.3%)	261 (9.1%)	330 (11.5%)	52 (1.8%)	53 (1.8%)
	財団	3,067 (100.0%)	293,037	96	10	1,525 (49.7%)	885 (28.9%)	260 (8.5%)	293 (9.6%)	47 (1.5%)	57 (1.9%)
	計	5,935 (100.0%)	615,843	104	11	2,886 (48.6%)	1,696 (28.6%)	521 (8.8%)	623 (10.5%)	99 (1.7%)	110 (1.9%)
前年合計		6,260 (100.0%)	674,706	108	10	3,118 (49.8%)	1,764 (28.2%)	513 (8.2%)	673 (10.8%)	96 (1.5%)	96 (1.5%)

3. 公益目的支出計画の完了予定時期

表 1-6-7 公益目的支出計画の完了（公益目的財産残額が0円以下となる）
予定時期（社団・財団別）

		法人数	令和5年度 以前	6年度～ 10年度	11年度～ 15年度	16年度～ 20年度	21年度～ 25年度	26年度 以降
内閣府	社団	312	22	97	50	38	21	84
	財団	696	14	104	72	69	70	367
	計	1,008	36	201	122	107	91	451
都道府県	社団	2,601	193	628	403	280	190	907
	財団	2,405	54	278	245	199	179	1,450
	計	5,006	247	906	648	479	369	2,357
合計	社団	2,913 (100.0%)	215 (7.4%)	725 (24.9%)	453 (15.6%)	318 (10.9%)	211 (7.2%)	991 (34.0%)
	財団	3,101 (100.0%)	68 (2.2%)	382 (12.3%)	317 (10.2%)	268 (8.6%)	249 (8.0%)	1,817 (58.6%)
	計	6,014 (100.0%)	283 (4.7%)	1,107 (18.4%)	770 (12.8%)	586 (9.7%)	460 (7.6%)	2,808 (46.7%)
前年合計		6,260 (100.0%)	560 (8.9%)	1,100 (17.6%)	774 (12.4%)	592 (9.5%)	459 (7.3%)	2,775 (44.3%)

(注) 公益目的財産額の確定手続きが完了した法人から提出された、公益目的支出計画実施報告書（令和5年12月1日時点）による。

第2部 公益認定等委員会の活動報告

第1章 公益認定等委員会の取組

1. 公益認定等委員会

認定法においては、民間有識者による合議制の機関が公益認定等の申請に対する処分や監督処分等の手続に関与し、実態に即した適切な判断を行う仕組みが設けられている。これにより、行政庁が行う公益認定等の申請に対する処分、監督処分等の客観性と透明性を担保し、制度に対する信頼性が確保されている。

国においては、内閣府に7人の委員で構成される公益認定等委員会（以下「委員会」という。）が設置された（平成19年4月1日設置）。

委員会の委員は、人格が高潔であって、委員会の業務に関し公正な判断をすることができ、かつ、法律、会計や公益法人に係る活動に関して優れた識見を有する者のうちから、両議院の同意を得て内閣総理大臣が任命する（認定法 § 35）。委員の任期は3年であり、委員7人のうち4人以内は常勤とすることができる。委員は独立してその職権を行うこととされ、また、原則として在任中はその意に反して罷免されることはないなど、その独立性が担保されている（認定法 § 33～ § 38）。

委員会は、内閣総理大臣からの諮問に応じ、①公益認定等に関する申請等に対して行政庁が行う処分等について答申を行い、②公益認定等に関する政令及び内閣府令の制定又は改廃の立案等に係る審議を行うとともに、③内閣総理大臣からの権限の委任に基づき、公益法人等に対する監督等を行うこととされている。委員会は、このように、公益法人の公益性の認定や公益法人に対する監督など法令の執行に係る判断を行うこととされており、その意味で、実質的に行政責任を担っている。

参考：公益認定等委員会「設置根拠・運営規則等」

<https://www.koeki-info.go.jp/commission/index.html>

委員会では、委員会と公益法人関係者とがお互いの問題意識等について理解を深めることを目的に、審査、監督に並ぶ第3の柱として、「法人等との対話」に取り組んでいる。

<付属資料2> 委員会委員名簿

<付属資料3> 委員会の事務・権限

2. 令和5年度における取組

委員会は、令和5年度には計25回開催し、公益認定等に係る申請について審査を行うとともに、公益法人の適正な運営を確保するために必要な審議を行った。また、法人運営をサポートする視点で、行政庁（内閣府）と連携して制度の周知啓発に努めるとともに、法人から学び、よき活動を応援していく観点から法人訪問を行うなど、法人との対話に取り組んだ。

参考：公益認定等委員会だより

<https://www.koeki-info.go.jp/commission/iinkaidayori.html#pdf/d111.pdf>

(1) 審査及び監督

委員会においては、「民による公益の増進」という新公益法人制度の趣旨に鑑み、審査に当たって、各法人の創意工夫や自主性をできる限り尊重し、「暖かく」審査に臨むこととしている。内閣府と連携し、認定や認可の審査の標準処理期間（注）を定め、申請から原則4か月（変更認定申請については40日）以内に審査を行うことを目指し、多様な公益の担い手が積極的に公益目的事業を行うことができるよう「柔軟かつ迅速な審査」を進めた。

また、公益法人は、民による公益の担い手として自らを律することが大前提ではあるが、委員会としても、公益法人の事業の適正な運営を確保するため、定期提出書類のチェックや立入検査、報告徴収等を通じて法人運営について把握し、適切に監督上の措置が講じられるよう努めた。

（注）標準処理期間は、適法な申請を処理することを前提として定めたものであり、不備な申請の是正を求める補正等に要する期間を含まない。

(2) 公益法人等に対する支援

委員会は、内閣府と連携し、申請書や定期提出書類の作成に必要な情報提供の充実を図るとともに、相談会や各種セミナー等を通じて、申請に対する支援や、法人運営の支援に当たってきた。

ア. 法人に対する情報提供の充実

法人の申請事務や業務運営に資するよう、各種の手段により情報提供の充実を図った。

a 申請様式・手引き

公益法人等が申請書類を作成する際の参考となるよう、各種申請書類作成の様式や手引きをホームページ「公益法人 information」で公表している。

b よくある質問への回答

認定法等の解釈や運用について、公益法人等からの質問について、一問一答形式で分かりやすく解説し、ホームページ「公益法人 information」で公表している。

c 法人に対する注意喚起・周知

制度理解を深め、法人のガバナンスを高めてもらう観点から、法人運営上注意すべき情報を「公益法人 information」で公表するとともに、「内閣府 公益法人メールマガジン」に掲載・周知している（P53 参照）。

d 公益法人の役員必携「携帯版リーフレット」の提供

公益法人の各機関（理事、監事等）の役割と責任についての理解を促進するため、ポケットリーフレットサイズの「公益法人の各機関の役割と責任」（携帯版）を「公益法人 information」で提供している。

e 「公益目的事業に係る変更認定・届出ガイド」の提供

内閣府がこれまで示してきた変更認定が必要な場合及び変更届出が必要な場合の基本的な考え方を改めて整理して提示するとともに、具体的な事例を用いて公益目的事業の内容をどのように変更した場合に変更認定申請・変更届出が必要となるのかのケーススタディ

を、「公益目的事業に係る変更認定・届出ガイド」として、「公益法人 information」で公表している。

イ. 申請等に向けた各種取組

公益法人・移行法人や、新規の公益認定申請を検討している法人等を対象に、公益法人制度の基礎、各種申請の内容等まで、法人の状況に合わせた様々な取組を行っている。

a 窓口相談、電話相談

内閣府担当者が、広く制度についての照会を受ける電話相談のほか、担当者が時間を決めて申請法人の具体的な質問に応ずる窓口相談を実施している。

b テーマ別セミナーの開催

公益法人等を対象に、内閣府担当者が法人運営に関する多岐にわたるテーマを説明する「テーマ別セミナー」を実施している。

令和5年度は、2回（東京及び大阪各1回）開催し、合計で会場120名、オンライン740アカウント（延数）が参加した。



テーマ別セミナーの様相（令和5年度）

c 民間専門家を活用した相談会の開催

申請や法人運営に関して、内閣府が委嘱する専門家（弁護士、公認会計士、税理士等の専門的知識を有する者）を相談員とした相談会を東京及び各地方で開催している。令和5年度には、前年度と同様13回（東京4回・大阪2回・福岡1回・オンライン6回）開催した。合計200法人（延数）が参加した。

民間の専門家による相談会

- 月1～2回程度開催（通常時、1回3～4時間程度、1法人当たり50分程度）
- 対面及びオンライン方式により開催
- 1回当たり相談員7人程度で対応（ブース形式）
→ 1回当たり約15法人の相談に対応
- 受託者において、法人の実情に即した理解促進方策（相談会）を企画立案し、適切に実施（相談事項の割振、相談員の管理・指導・評価等を含む。）
- 公益法人は「民が担う公益」の主体であるが、そうした公益法人向けの申請支援においても、民間の専門資格者を活用して、法人目線での相談を行っている。



相談会の模様（令和5年度）

（3）法人等との対話

公益法人は、公益の増進という高い志を礎に、法人の設立理念に則って自立し、自律性を十分に発揮して運営していくことが求められる。このため、公益法人の関係者は、法令の遵守は無論のこと、誇りと責任意識をもって、公益法人の運営に携わることが期待されている。

また、公益の増進のためには、これを受ける側である国民・市民の立場や思いに常に配慮することが大切であり、認定法の運用に携わる委員会と、公益の増進に直接的に寄与する公益法人の関係者は、共にこのことを意識し、各々の活動にあたっていかなければならない。

このような考えから、審査、監督に並ぶ第三の重要な柱として、公益法人等との関係者と対面し、相互に情報発信や意見交換を行い、意思疎通を図る「法人等との対話」を行い、国民・市民のための公益の増進の在り方を、公益法人をはじめとする法人の関係者と共に考え続け、その成果を広く発信していくこととし、令和5年5月にその活動予定を策定・公表した。

令和5年度に実施した活動を以下に例示する。

参考：法人等との対話

https://www.koeki-info.go.jp/content/20230526_houjin_taiwa.pdf

ア. ラウンドテーブル

委員会の委員と法人の関係者等が、「民による公益の増進」という共通の目標の下、率直な意見交換を行い、知見を共有して全国へ発信するために実施している。なお、令和5年度は日程等の関係から開催を見送った。

公益法人等制度改革に関する対話フォーラム

内閣府は、新しい価値を創造し社会課題解決に取り組むソーシャルセクターの発展を図り「新しい資本主義」の実現に資するため、公益法人制度と公益信託制度の改革に取り組んでおり、その社会的気運の醸成を図るため公益に携わる各界の有識者が参加するフォーラムを開催した。

フォーラムでは、これからの社会経済環境の中で公益法人や公益信託はいかにあるべきか、それを支える公益行政には何が求められるか、ソーシャルセクターにおける多様なパートナーシップをいかに築いていくかなどについて、活発な意見交換を行った。

○開催日時：令和5年12月13日(水)
13:00～15:40

○開催場所：国立オリンピック記念青少年総合センターカルチャー棟小ホール

○参加者：会場参加103名（登壇者・運営者を除く。）WEB参加629アカウント（延数）



<パネル・ディスカッションの様様>

イ. 地方所管法人等との対話

公益法人による公益活動を応援するとともに、公益法人の活動支援などの検討に当たっての参考とするため、委員会の委員が各地方において地方所管の公益法人の理事等と法人運営等について意見交換を行っている。

令和5年度は、以下のとおりブロック会議の機会を捉えて都道府県の認定に係る15法人との間で、法人の活動状況や制度改革に関する対話を行った。

行政庁	対話を行った法人名	開催日
北海道	(公財) さっぽろ青少年女性活動協会	9月7日
北海道	(公社) 北海道シルバー人材センター連合会	9月7日
北海道	(公財) 北海道対がん協会	9月7日
岐阜県	(公財) 岐阜市教育文化振興事業団	9月13日
岐阜県	(公社) 岐阜県不動産鑑定士協会	9月13日
岐阜県	(公財) 岐阜県産業経済振興センター	9月13日
岐阜県	(公社) 岐阜市シルバー人材センター	9月13日
京都府	(公財) 京都 SKY センター	11月28日
京都府	(公財) 京都府学校給食会	11月28日
京都府	(公財) 中信美術奨励基金	11月28日
岡山県	(公財) マルセンスポーツ・文化振興財団	12月20日
岡山県	(公財) 岡山県環境保全事業団	12月20日
岡山県	(公財) 福武教育文化振興財団	12月20日
鹿児島県	(公社) 教育・ヘルスケア振興節英会	1月31日
鹿児島県	(公財) 鹿児島県育英財団	1月31日



地方所管法人等との対話の様相 (令和5年度)

ウ. セミナー・相談会

(2) 公益法人等に対する支援 イ b、c 記載のとおり。

(4) 広報活動

委員会では、広く情報発信をしていく観点から、法人関係者に向けた法人運営等に係る情報及び国民に向けた公益法人の活動情報に関する広報について、内閣府と連携し、積極的に取組を進めてきた。

ア. 公益認定等委員会だより

委員会では、法人関係者に向けた情報発信として、月刊のニューズレターである「公益認定等委員会だより」を発行している（注）。

令和5年度には、公益認定等委員会だよりにより以下のような記事を掲載し、公益法人等に対する情報提供を行った。

（注）平成23年12月から月刊。近年は年間10回程刊行。

【主な記事】

- 委員の法人訪問記(地方所管2法人)
- 新しい時代の公益法人制度の在り方に関する有識者会議
- 令和5年度相談会事業の告知
- 内閣府と地方所管法人等との対話
- 公益法人等制度改革に関する対話フォーラム～「新しい時代の公益」に向けた創造と連携～
- 令和4年「公益法人の概況及び公益認定等委員会の活動報告」について
- 令和5年度テーマ別セミナー実施報告
- 公益二法案が閣議決定されました
- 令和6年新年挨拶



公益認定等委員会だより

イ. ホームページ「公益法人 information」

内閣府及び都道府県は、答申書・公示文書の公表や新制度等に関するFAQ（「新たな公益法人制度への移行等に関するよくある質問」）や申請書類作成の手引き等、多様な情報を掲載するホームページ「公益法人 information」（<https://www.koeki-info.go.jp/>）を共同で整備・運用している。同サイトはまた、公益認定を電子申請する際及び公益法人や移行法人が各種定期提出書類を電子的に提出する際のシステム（PICTIS）の入口を提供している。

【主な掲載記事】

- 公益認定等委員会だより
- 公益認定等委員会活動状況報告・メッセージ等
- 法人向けセミナー・相談会などのお知らせ
- 答申・勧告・その他決定等

ウ. SNS等による情報発信

委員会の活動状況、公益法人制度等に関する情報について、より一層の広報活動の充実を図るため、内閣府が委員会と連携して、平成27年度からSNS（X（旧Twitter））を通じた情報発信を行っている。

令和5年度には、公益法人、都道府県公益法人行政担当課室や国民の方々へ向けて公益法人の現況や公益法人の運営に役立つ情報等を「内閣府 公益法人メールマガジン」として配信した（令和6年3月現在の配信数約14,100件）。

【主な発信内容】

- 公益法人の概況及び公益認定等委員会の活動報告
- 公益法人運営のワンポイントアドバイス
- 公益法人制度・公益信託制度改革について
- 政府からのお知らせ
- テーマ別セミナーや相談会の案内

エ. NPO部局と共同でホームページを運営

内閣府共助社会づくり推進担当と協力し、公益法人とNPO法人に関する制度及び税制上の優遇措置の比較解説を掲載するとともに、寄附者の判断に資するよう都道府県別に税額控除の対象となる公益法人とNPO法人の一覧を提供している。

(5) 制度的課題への取組

委員会は、認定法に基づく政令及び内閣府令の制定について、内閣総理大臣から諮問を受け答申することとされているほか、審査基準としての公益認定等ガイドラインの策定を行ってきた。また、法人に対する公益性の認定や監督等に係る判断を担う立場から、公益法人制度の制度的課題について、内閣府と連携して取り組んできた。

ア. 公益法人・公益信託制度改革に関する検討

内閣府では、令和4年度から「新しい時代の公益法人制度の在り方に関する有識者会議」が開催され、令和5年6月に最終報告が取りまとめられた。同報告を踏まえ、公益法人・公益信託による民間公益活動の一層の活性化に向けた制度改革及び運用改善について検討が進められ、令和6年3月に「公益社団法人及び公益財団法人の認定等に関する法律の一部を改正する法律案」及び「公益信託に関する法律案」が国会に提出された。また、公益法人による自律的なガバナンス強化の取組に資するべく、インパクト測定・マネジメントの先進事例の取りまとめ・公表がなされた。

イ. 公益法人の会計に関する研究会

委員会は、平成25年7月以降、公益法人の会計に関する実務上の課題や公益法人を取り巻く新たな環境変化に伴う会計事象等に的確に対応するため、公益法人の会計に関する研究会（以下「研究会」という。）を開催し、専門的な観点から公益法人の会計の諸課題について具体的な検討を行うこととしている。

研究会は、平成25年8月の初会合以来、広範な課題について検討を重ね、これまでに10度報告書を取りまとめたところである。

これらの報告書に記載された事項の中には、公益法人会計基準及び公益法人会計基準の運用指針（平成20年内閣府公益認定等委員会）においては明確でない実務上の運用や対応の在り方について記述しているものもあり、これらは、公益法人会計基準等の内容を補完する意味合いを有している。

令和5年度の研究会は、7回開催し、今般の公益法人制度改革に伴う公益法人会計基準の見直しについて、考え方及び具体的な見直しの方向性を検討した。その際、過去の研究会で検討してきた「正味財産増減計

算書」から「活動計算書」への名称及び記載内容の変更も含めて検討を行っている。（注）

（注）令和5年度報告については、令和6年5月24日に公表されている。

<https://www.koeki-info.go.jp/commission/katudo.html>

公益法人の会計の在り方は、寄附者をはじめとする国民にとって分かりやすく、また法人にとってもより利用しやすいものとしていく必要がある。研究会は、このような観点に立って、引き続き会計に関する課題の整理と対応策の検討を令和6年度以降も行っていく予定である。

- < 付属資料 4 > 公益法人の会計に関する諸課題の検討について
- < 付属資料 5 > 令和5年度会計研究会の開催について

3. 公益認定等委員会と都道府県間の連携

認定法の規定に基づき、都道府県においても、合議制の機関が設置されており、公益認定等に係る都道府県知事からの諮問に応じて審議し、答申を行うとともに、公益法人等に対する監督を実施している。

公益認定に当たっては、詳細な法定基準の下で、全行政庁が公益認定等ガイドラインを審査基準としているが、個々の事案の判断については、各合議制の機関の判断が尊重されることとなる。

他方で、制度の運用に当たっては、国と都道府県の間及び各都道府県の間で重大な方針の食い違いや不均衡が生じることのないよう、行政庁間の情報交流を図る必要がある。また、民間の創意を活かした多数の法人を世に送り出すためには、公益認定等委員会と都道府県の合議制機関とが認識を共有し、連携することが重要である。

このため、合議制機関の役割や、審査の在り方について理解を深め、委員相互の意思疎通を図るべく、各地域で開催されるブロック会議において、公益認定等委員会の委員と都道府県の合議制機関の委員による意見交換会を実施している。

<付属資料6> 各行政庁公益法人行政主管部局一覧

<付属資料7> 都道府県の合議制機関の委員名簿

【令和5年度の開催実績】

公益認定等委員会と都道府県の合議制機関の連携と同様に、内閣府及び47都道府県の行政庁間においても連携を図る必要がある。このため、関連する内閣府令、同ガイドライン、FAQの改正時などは内閣府より都道府県の行政庁に対して、事前に情報共有を緊密に行っているほか、公益認定等委員会の委員と都道府県の合議制機関の委員による意見交換会に併せて、都道府県の行政庁の事務職員をメンバーとするブロック会議に内閣府職員が参加することなどにより、日常的に情報共有を進めている。

また、令和5年度のブロック会議では、上記のほか内閣府より公益法人等制度改革に関する説明を行った。

なお、令和元年度依頼、4年度振りに全6ブロックとも対面での開催となった。



ブロック会議の様様（令和5年度）

第2章 委員会の事務処理状況

公益法人制度においては、行政庁が、民間有識者からなる合議制の機関の意見に基づき、法人の公益性を認定することとされている。一般法人の公益認定、特例民法法人の移行認定・移行認可、公益法人の変更認定、一般法人の公益目的支出計画の変更認可、合併による地位の承継の認可等の申請に対し行政庁が処分をしようとする場合には、原則として、合議制の機関（行政庁が内閣総理大臣の場合は、公益認定等委員会）に諮問しなければならないとされている。

委員会においては、①各法人の活動実態を踏まえつつ、それぞれの創意工夫や自主性を尊重する姿勢で取り組み、②法令の規定の遵守を前提としつつも、常に改革の本旨に立ち返り、柔軟性をもって判断することとし、③審議を「甘く」することはしないが、「暖かく」審議に臨むという姿勢で、審議を行うことを基本としている。

1. 公益法人に係る審査

(1) 公益認定・移行認定の申請

公益目的事業を行う一般法人が公益認定を求める場合は、行政庁に申請し、行政庁の認定（以下「公益認定」という。）を受けられる（認定法 § 4、 § 7）。

特例民法法人が現行制度の公益法人への移行を求める場合は、平成 20 年 12 月 1 日から 25 年 11 月 30 日までの 5 年間の移行期間中に行政庁に申請し、行政庁から認定（以下「移行認定」という。）を受けられることとされていた（整備法 § 44、 § 99、 § 103）。

行政庁は、これらの処分を行う場合には、認定法等の定める欠格事由に該当する場合等を除き、公益認定等委員会又は都道府県の合議制の機関（以下「委員会等」という。）に諮問しなければならない（整備法 § 133 II、認定法 § 43 I ①）。これらの行政処分は行政庁の名前で行われるが、処分の前提となる基準適合性についての判断は、各行政庁に置かれた委員会等に実質的に委ねられており、委員会等の答申を踏まえ、これを尊重して行政庁が処分を行う仕組みが採られている。

〔 国・都道府県別事務処理区分別件数 〕

表 2-2-1 申請件数

		平成30年度	令和元年度	2年度	3年度	4年度	5年度
公益認定	内閣府	50	46	62	51	52	46
	都道府県	55	48	35	49	39	30
移行認定	内閣府	0	0	0	0	0	0
	都道府県	0	0	0	0	0	0
合計	内閣府	50	46	62	51	52	46
	都道府県	55	48	35	49	39	30

(注) 表中の「年度」は、各年4月1日から翌年3月31日までを指す。

以下、表2-2-2～表2-2-13、表2-2-15～表2-2-29まで、図2-2-1について同じ。

表 2-2-2 諮問件数

		平成30年度	令和元年度	2年度	3年度	4年度	5年度
公益認定	内閣府	36	36	38	44	40	31
	都道府県	54	38	39	35	35	28
移行認定	内閣府	0	0	0	0	0	0
	都道府県	0	0	0	0	0	0
合計	内閣府	36	36	38	44	40	31
	都道府県	54	38	39	35	35	28

表 2-2-3 答申件数

		平成30年度	令和元年度	2年度	3年度	4年度	5年度
公益認定	内閣府	42	35	39	47	41	35
	都道府県	54	41	40	37	34	29
移行認定	内閣府	0	0	0	0	0	0
	都道府県	0	0	0	0	0	0
合計	内閣府	42	35	39	47	41	35
	都道府県	54	41	40	37	34	29

表 2-2-4 認定処分件数

		平成30年度	令和元年度	2年度	3年度	4年度	5年度
公益認定	内閣府	40	36	39	42	41	31
	都道府県	40	50	38	35	43	32
移行認定	内閣府	0	0	0	0	0	0
	都道府県	0	0	0	0	0	0
合計	内閣府	40	36	39	42	41	31
	都道府県	40	50	38	35	43	32

表 2-2-5 不認定処分件数

		平成30年度	令和元年度	2年度	3年度	4年度	5年度
公益認定	内閣府	3	1	1	1	0	0
	都道府県	2	0	3	0	0	0
移行認定	内閣府	0	0	0	0	0	0
	都道府県	0	0	0	0	0	0
合計	内閣府	3	1	1	1	0	0
	都道府県	2	0	3	0	0	0

○取下げ等件数

申請に対する処分を受ける前であれば、申請を取下げることはいつでも可能である（注）ため、取下げの時点は様々である。

このほか、申請が形式上の要件を具備しない場合、行政手続法第7条に基づき行政庁は申請を拒否しなければならない。

（注）移行認定を申請した特例民法法人が移行期間満了後に移行認定の申請を取下げた場合には、移行期間満了後の特例で移行認可を併行申請している場合を除き、移行期間満了の日に遡って解散したものとみなされる（整備法 § 46 I、 § 116）。移行認可の申請を拒否された場合も、同様である。

表 2-2-6 取下げ件数

		平成30年度	令和元年度	2年度	3年度	4年度	5年度
公益認定	内閣府	38	25	18	32	26	23
	都道府県	15	4	11	19	8	6
移行認定	内閣府	0	0	0	0	0	0
	都道府県	0	1	0	0	0	0
合計	内閣府	38	25	18	32	26	23
	都道府県	15	5	11	19	8	6

2-2-7 拒否処分件数

		平成30年度	令和元年度	2年度	3年度	4年度	5年度
公益認定	内閣府	0	0	0	0	0	0
	都道府県	0	0	0	0	0	0
移行認定	内閣府	0	0	0	0	0	0
	都道府県	0	0	0	0	0	0
合計	内閣府	0	0	0	0	0	0
	都道府県	0	0	0	0	0	0

(2) 変更認定申請及び変更の届出

公益法人は、①公益目的事業の種類又は内容の変更（申請書の記載の変更を伴う場合に限る。）、②収益事業等の内容の変更（申請書の記載の変更を伴う場合に限る。）、③公益目的事業を行う区域又は事務所の所在場所の変更（行政庁の変更を伴う場合に限る。）を行おうとするときは、あらかじめ行政庁の認定を受けなければならない（認定法 § 11、認定法施行規則 § 7）。

また、変更認定が必要ない場合であっても、公益法人は、①法人の名称又は代表者の氏名等の変更、②公益目的事業の種類・内容若しくは収益事業等の内容の変更（申請書の記載の変更がない場合）又は（公益目的事業を行う区域若しくは事務所の所在場所の変更（行政庁の変更を伴わない場合）、③定款の変更（変更認定を要するものを除く。）等があったときは、遅滞なくその旨を行政庁に届け出なければならない（認定法 § 13 I）。

表 2-2-8 変更認定申請・変更届出件数

		平成30年度	令和元年度	2年度	3年度	4年度	5年度
内閣府	変更認定	119	112	113	107	103	99
	変更届	3,022	3,034	2,879	3,020	3,021	3,060
都道府県	変更認定	277	226	244	235	210	198
	変更届	8,673	8,812	8,778	9,384	8,713	9,068
合計	変更認定	396	338	357	342	313	297
	変更届	11,695	11,846	11,657	12,404	11,734	12,128

表 2-2-9 変更認定処分件数

	平成30年度	令和元年度	2年度	3年度	4年度	5年度
内閣府	122	115	93	105	88	92
都道府県	278	223	245	208	214	176
合計	400	338	338	313	302	268

(3) 合併の届出等

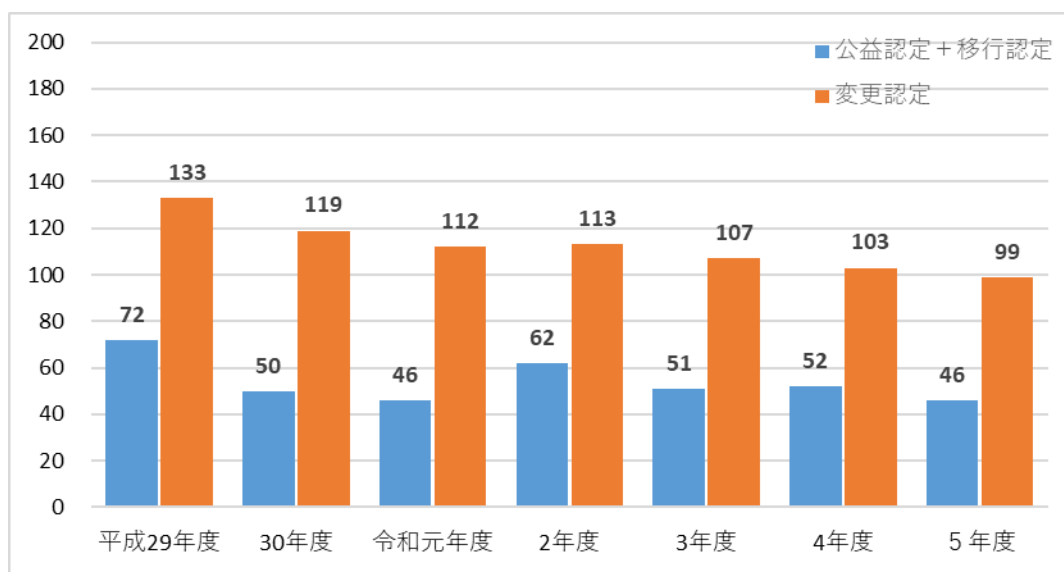
公益法人は、合併をしようとするときは、あらかじめその旨を行政庁に届け出る必要がある(認定法 § 24 I)。また、公益法人が新設合併契約を締結した場合において、行政庁の認可を得て、当該新設合併により設立する法人に公益法人の地位を承継させることができる(認定法 § 25 I・II・III)。

行政庁は、合併の届出があった場合には、届出に係る書類の写しを委員会等に送付しなければならない(認定法 § 45 I)。また、消滅公益法人の地位承継の認可申請に対する処分を行う場合には、委員会等に諮問しなければならない。

表 2-2-10 合併の届出・地位承継の認可申請件数

		平成30年度	令和元年度	2年度	3年度	4年度	5年度
内閣府	届出	6	0	2	1	5	1
	認可申請	0	0	0	0	0	0
都道府県	届出	18	8	10	10	3	7
	認可申請	4	0	1	0	0	0
合計	届出	24	8	12	11	8	8
	認可申請	4	0	1	0	0	0

図 2-2-1 公益認定・移行認定申請件数と変更認定申請件数の推移
(内閣府)



2. 公益法人の監督

認定法は、公益法人に対して、民間による公益を担う主体として自己規律及び適正な事業実施を期待し、また前提としている。このために、公益法人においては、理事、監事等の公益法人の各機関が法の規定に則り期待される役割を適切に果たすことにより、自らを規律していくことが運営の基本原則である。

行政庁は、公益法人の事業の適正な運営を確保する観点から、認定法の規定に基づく報告徴収・立入検査、勧告・命令等の監督を行うこととされている。

公益法人制度改革により①監督について主務官庁による裁量的なものから法令で明確に定められた要件に基づくものに改められたこと、②法律により法人のガバナンス（内部統治）及び情報開示について詳細に定められたことを踏まえ、また、③不適切な事案は制度に対する信頼を揺るがしかねないこと、④法人の実態を十分に把握しなければ効果的な監督を行うことができないことを考慮し、次のような考え方で公益法人の監督に臨むことを基本とするとしている。

- ア 法令で明確に定められた要件に基づく監督を行うことを原則とする。
- イ 法人自治を大前提としつつ、民による公益の増進のため公益法人が新制度に適切に対応できるよう支援する視点を持つ。
- ウ 制度への信頼確保のため必要がある場合は、問題ある公益法人に対し迅速かつ厳正に対処する。
- エ 公益認定申請等の審査、定期提出書類等の確認、立入検査などあらゆる機会を活用して法人の実態把握に努める。

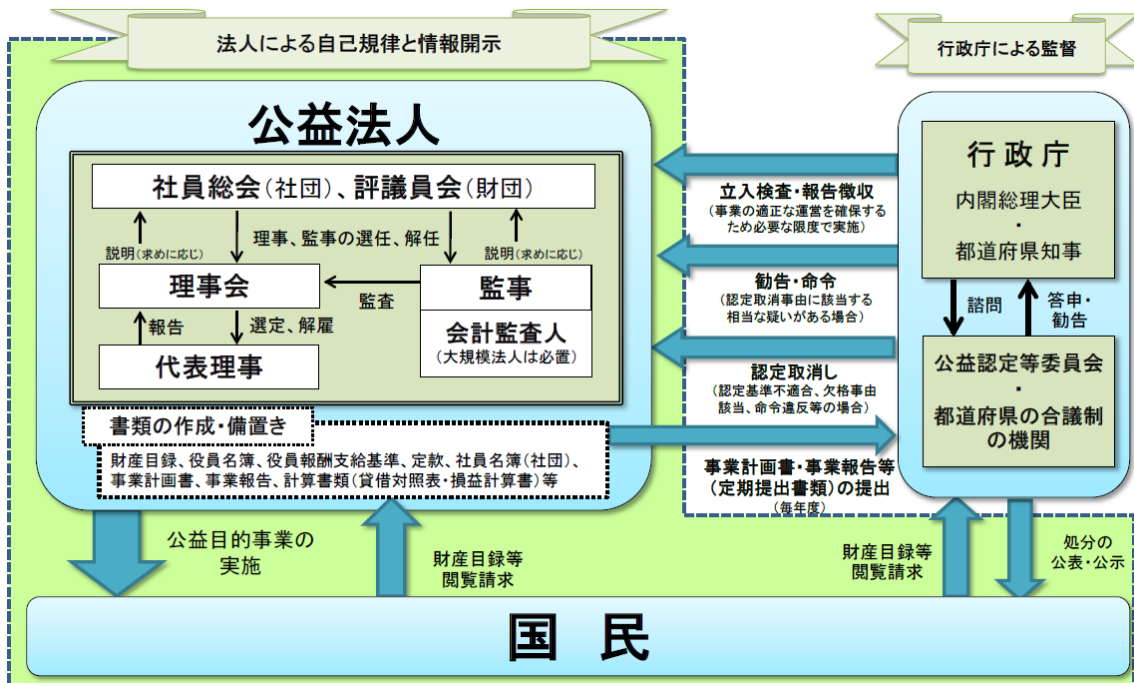
また、移行法人については、公益目的支出計画の履行を確保するために必要な範囲内において、整備法の規定に基づく報告徴収・立入検査、勧告・命令等の監督を行うこととされている。移行法人についても、公益の目的のために支出を行う限りにおいて共通の規律が必要と考えられることから、原則として公益法人の監督に準じた考え方で監督を行うこととしている。

参考： 監督の基本的考え方

<https://www.koeki->

[info.go.jp/pictis_portal/contents.do?bunNo=1120015281&meisaiNo=1120012688](https://www.koeki-info.go.jp/pictis_portal/contents.do?bunNo=1120015281&meisaiNo=1120012688)

公益法人のガバナンス・情報開示と監督の概要



(1) 定期提出書類等の審査

ア. 制度の概要

公益法人の監督を行う法律上の権限は、基本的に行政庁にあるが、実質的な監督は委員会等が行う仕組みとなっている。公益法人が定期的に行政庁に対して提出することとされている事業計画書や事業報告など（認定法 § 22）については、その写しを委員会等に送付しなければならないとされている（認定法 § 45 I、 § 53 II）。このほか、変更の届出、合併に係る届出についても、その写しを委員会等に送付しなければならないとされている（P61 参照）。

委員会等は、送付された書類等の審査を行い、必要に応じて立入検査や報告徴収を行うとともに、必要があると認めるときは、行政庁に対して、勧告、命令等を行うよう勧告することができるとされている（認定法 § 46 I、 § 54）。

イ. 事務処理状況

公益法人による事業計画書等及び事業報告等の提出件数は、公益法人の増加により年々件数が増えている。

表 2-2-11 事業計画・事業報告の提出件数

		平成30年度	令和元年度	2年度	3年度	4年度	5年度
内閣府	事業計画	2,421	2,472	2,520	2,613	2,620	2,662
	事業報告	2,457	2,498	2,520	2,568	2,593	2,639
都道府県	事業計画	6,793	6,956	7,075	7,034	7,154	7,207
	事業報告	6,976	7,052	7,051	7,048	7,031	7,056
合計	事業計画	9,214	9,428	9,595	9,647	9,774	9,869
	事業報告	9,433	9,550	9,571	9,616	9,624	9,695

(2) 立入検査

ア. 制度の概要

委員会等（国において、欠格事由に該当するか否かの調査に関するものについては、内閣総理大臣（注））は、公益法人の事業の適正な運営を確保するために必要な限度において、当該法人の事務所に立ち入り、その運営組織及び事業活動の状況若しくは帳簿、書類その他の物件を検査し、又は関係者に質問することができる（認定法 § 27 I、 § 59 I・II）。

（注）国の場合、立入検査及び報告徴収の権限は内閣総理大臣にあるが（認定法 § 27 I）、欠格事由に該当するか否かの調査に関するものを除き、委員会にその権限を委任するとされている（ § 59 I）。都道府県の場合、立入検査及び報告徴収の権限は、行政庁ではなく、合議制の機関にある（ § 59 II）。

イ. 立入検査の考え方

監督の具体的措置のうち、立入検査は、公益法人の実態把握のための重要な手段の一つである。「監督の基本的考え方」を踏まえ、公益法人に対しては認定法に基づき、適正かつ効果的な監督を効率的に行うことができるよう、内閣府は、平成 21 年 12 月に「立入検査の考え方」を公表（平成 26 年 5 月に一部改訂）し、立入検査についての原則的な考え方を以下のとおり示している。

- a 公益法人の立入検査は、認定法第 27 条第 1 項で示された、「公益法人の事業の適正な運営を確保するために必要な限度において」、すなわち法令で明確に定められた公益法人として遵守すべき事項に関する公益法人の事業の運営実態を確認するという観点から行う。
- b 全ての法人に対する立入検査を、概ね 3 年を目途に一巡するスケジュールで実施することとする。

立入検査を適切なものとするために、年度当初までに立入検査に関する計画を毎年作成する。公益法人の事業の運営状況に応じて立入検査の頻度を増やすなど、重点的かつ機動的な計画とする。

立入検査の対象となる公益法人へは、立入検査実施予定日の概ね 1 か月前に立入検査の実施日時、場所等を通知する。

- c 立入検査の中で、法人関係者から要請があった場合又は必要があると判断する場合には、新公益法人制度に関する理解を深め、適切な法人運営の実施を支援する観点から、制度の詳細について説明等を行う。
- d 公益認定審査等の際の監督担当者への申送り事項等、定期提出書類、変更の届出、報告徴収で得られた情報、外部から提供された情報等を活用し、公益目的事業の実態等立入検査を行わなければ確認が困難な事項を中心に、重点的に検査を実施する。現場における検査の状況等から検査対象事項を拡げる必要がある場合は、臨機応変に対応する。
法人運営全般については、理事及び監事等法人運営に責任を持つ者から説明を求める。
- e 公益認定の基準又は欠格事由等に関連する公益法人の問題点が発覚した場合には、問題点の重大さを勘案して、適時適切に立入検査を実施する。

ウ 公益認定等委員会及び内閣府の事務処理状況

委員会及び内閣府は、公益法人に対して令和5年度に395件の立入検査を実施している。

表 2-2-12 公益法人に対する立入検査の実施件数

	平成30年度	令和元年度	2年度	3年度	4年度	5年度
内閣府	670	617	322	356	591	395
都道府県	2,179	2,121	1,795	1,676	2,066	2,057
合計	2,849	2,738	2,117	2,032	2,657	2,452

内閣府においては、全ての法人に対する立入検査を、概ね3年を目途に一巡するスケジュールで実施することとしている。なお、令和元年度、2年度及び3年度においては、新型コロナウイルスの感染拡大を踏まえ、内閣府は実施予定だった立入検査の一部を次年度に繰り越している。

なお、新しい時代の公益法人制度の在り方に関する有識者会議の最終報告（令和5年6月2日）を踏まえ、内閣府においては、立入検査の考え方、手法・体制を見直す方向で検討している。その一環として、公益法人が遵守すべき事項についての注意喚起及び制度理解の醸成に努めることを目的として、従来の立入検査の手續及び検査事項等を簡素化した上で、法人の自己点検、対話に重点を置いた検査手法（点検調査）を、令和6年1月～3月に試行的に実施している。試行対象法人及び法人数は、次のとおり。

- ・定期提出書類の確認の結果、特段の問題が見受けられず、かつ、情報提供等においても不適切事案情報が寄せられていない法人 10法人
- ・新規公益認定法人（公益認定後1年未満） 4法人

点検調査については、試行結果を分析した上で、令和6年度以降に本格導入する予定としている。

（3）報告徴収

ア．制度の概要

委員会等（国において、欠格事由に該当するか否かの調査に関するものについては、内閣総理大臣（P66の（注）参照））は公益法人の事業の適正な運営を確保するために必要な限度において、当該法人に対し、その運営組織及び事業活動の状況に関し必要な報告を求めることができる（認定法 § 27 I、 § 59 I II）。

イ．公益認定等委員会の事務処理状況

委員会は、公益法人に対して、令和5年度に5件の報告徴収を行っている。

表 2－2－13 公益法人に対する報告徴収件数

	平成30年度	令和元年度	2年度	3年度	4年度	5年度
内閣府	24	8	15	14	4	5
都道府県	67	66	71	56	63	66
合計	91	74	86	70	67	71

また、令和5年度は、公益法人に対して次表のとおり報告を求めている。

表 2-2-14 令和5年度 報告徴収の内訳（内閣府）

No	法人種別	報告要求書発出日	主な内容	報告要求書提出日
1	公社	令和5年4月3日	①経理処理及び財産管理が適切に行われていないことについての疑義、②法人運営について適正な事業実施のための技術、専門的人材、設備等の能力が確保されていないことに対する疑義、③法人の主たる事務所の所在に関する疑義、④監事はどのように認識し職責を果たしてきたのか。	令和5年5月8日
2	公財	令和5年5月10日	①特別の利益の供与（認定法第5条第4号）についての疑義解消に係る関係資料・書類等の提示（報告）、②再発防止策及び定期監査の実施状況や結果の報告など	令和5年7月12日
3	公社	令和5年8月2日	①経理的基礎について（今後の資金調達の見通し）、②技術的能力及び今後の運営体制について（具体的な事業計画における説明）、③法人の主たる事務所について（賃貸借契約書の写し等の提出依頼）	令和5年9月1日
4	公財	令和5年9月12日	公益目的事業として実施している相談事業について、弁護士法に違反するおそれに係る指摘	令和5年10月10日
5	公社	令和6年3月5日	①公益法人としての管理・運営能力についての疑義、②事務局の職務分担、文書管理体制、財産管理を含む会計処理、③業務等に係る問題点に対する理事及び監事の認識と今後の改善策の提示	令和6年3月25日

（4）勧告・命令の勧告・公益認定の取消しの勧告等

ア. 制度の概要

委員会等は、報告徴収、立入検査等の結果を踏まえ、必要があると認めるときは、認定法第28条等に基づく勧告、命令、公益認定の取消しその他の措置をとることについて、行政庁に勧告をすることができる（認定法 § 46 I、§ 54）。また、行政庁は、委員会等の勧告に基づく場合等以外に、第28条等に基づく勧告、命令、公益認定の取消しの処分をしようとする場合には、委員会等に諮問しなければならない（認定法 § 43 I、§ 51）。

イ. 公益認定等委員会における事務処理状況

(ア) 勧告

令和5年度において、認定法第46条第1項に基づき内閣府（内閣総理大臣）に対して行った勧告の実績はなかった。

表2-2-15 勧告件数

	平成30年度	令和元年度	2年度	3年度	4年度	5年度
内閣府	0	2	0	2	0	0
都道府県	0	0	0	0	0	3
合計	0	2	0	2	0	3

(イ) 命令の勧告

令和5年度において、認定法第46条第1項に基づき内閣府（内閣総理大臣）に対して行った命令の勧告の実績はなかった。

表2-2-16 命令の勧告件数

	平成30年度	令和元年度	2年度	3年度	4年度	5年度
内閣府	0	0	0	0	0	0
都道府県	0	0	0	0	0	0
合計	0	0	0	0	0	0

(ウ) 命令に係る諮問・答申

令和5年度において、内閣府（内閣総理大臣）から、認定法第43条第1項の規定に基づき、勧告に係る措置をとるべきことを命ずることとした旨の諮問を受けて、勧告に係る措置を講じることを命ずることが相当である旨を答申した実績はなかった。

表2-2-17 命令に係る諮問・答申の件数

	平成30年度	令和元年度	2年度	3年度	4年度	5年度
内閣府	0	1	0	0	0	0
都道府県	0	0	0	0	0	0
合計	0	1	0	0	0	0

(エ) 公益認定の取消しの勧告

令和5年度において、認定法第46条第1項に基づき内閣府（内閣総理大臣）に対して行った公益認定の取消しの勧告の実績はなかった。

表2-2-18 公益認定の取消しの勧告件数

	平成30年度	令和元年度	2年度	3年度	4年度	5年度
内閣府	0	0	0	0	0	0
都道府県	0	0	0	0	0	0
合計	0	0	0	0	0	0

(注) この表においては、各年4月1日から翌年3月31日の勧告による取り消し件数を集計しているが、第1部P6「表1-2-5 年度別の公益認定の取消し件数」においては、各年12月1日から翌年11月30日までの取消し件数を集計しているため数値が異なる。

「公益法人及び一般法人に対する監督の制度」

	公益法人	一般法人 (公益目的支出計画を実施中の法人)
適用法	法人法＋認定法	法人法＋整備法
監督の範囲	公益法人の事業の適正な運営の確保 (認定法 § 27)	公益目的支出計画の履行の確保 (整備法 § 123)
定期提出書類の種類	事業計画書等 (認定法 § 22) (事業年度開始日の前日まで) 事業報告等 (認定法 § 22) (事業年度経過後 3 か月以内)	公益目的支出計画実施報告書等 (整備法 § 127) (事業年度経過後 3 か月以内)
立入検査・報告徴収の要件	公益法人の事業の適正な運営の確保に必要な限度 (認定法 § 27)	以下のいずれかに該当すると疑うに足りる相当の理由があるとき (整備法 § 128) ・ 正当な理由なく、公益目的支出計画に定める支出をしない ・ 各事業年度の支出が公益目的支出計画より著しく少ない ・ 法人の純資産額が著しく少ないのに公益目的支出計画の変更認可を受けず、その実施に支障が生ずるおそれがある。
勧告及び命令の要件	認定取消し事由に該当すると疑う相当の理由があるとき (認定法 § 28)	上記のいずれかに該当すると認めるとき (整備法 § 129)
認定／認可取消しの要件等	欠格事由該当、行政庁の命令違反、認定基準不適合、認定法等の法令違反など (認定法 § 29) [※認定取消し → 一般法人となる ～公益目的取得財産残額を他の公益法人等に 贈与]	偽りその他不正な手段により移行認可を受けたとき (整備法 § 131) [※認可取消し → みなし解散]

3. 移行法人に係る審査

特例民法法人が現行制度の一般法人への移行を希望する場合には、移行期間中に行政庁に申請し、行政庁から認可（以下「移行認可」という。）を受ける必要がある（整備法 § 45、 § 115、 § 120）。このとき、法人の移行時の純資産額を基礎に計算した公益目的財産額を、移行後公益の目的のために支出することにより零とするための公益目的支出計画^(注)を作成する必要がある（整備法 § 119）。

この場合において、処分の客観性・透明性を確保する観点から、行政庁が認可申請に対する処分をしようとする場合には、委員会等に諮問しなければならない（整備法 § 133Ⅲ）とされている。

（注）公益目的支出計画の趣旨

特例民法法人が保有する財産は、公益目的に使われることを前提に、寄附や税制優遇を受け、形成されてきたものである。このため、特例民法法人の時代から、解散時の残余財産を類似の公益目的のために寄附することを定款等で定めることが指導監督で求められてきた。現行の公益法人制度において、特例民法法人から一般法人に移行した法人のうち純資産を有するものに公益目的支出計画の作成を義務付けたのは、一般法人への移行により、事業内容や残余財産の帰属が法人自治に委ねられ、特例民法法人の保有する公益的性格を有する財産が、制限なく公益目的以外に費消されることは適当でないと考えられたためである。

（1）移行認可の申請

移行認可の申請に係る事務処理については、令和2年度以降、0件となっている。

(2) 変更認可等

移行法人(移行認可を受けて移行の登記をした一般法人であって、公益目的支出計画の実施の完了の確認を受けていないものをいう。以下同じ。)は、公益目的支出計画を変更(軽微なものを除く。)する場合は、あらかじめ、行政庁の認可を受ける必要がある(整備法 § 125 I)。行政庁は、変更認可に対する処分を行う場合には、委員会等に諮問しなければならない(整備法 § 133 III)。また、変更認可が必要ない場合であっても、移行法人は、一定の事項(例えば、法人の代表者の氏名等)に変更があった場合は、行政庁に届け出る(変更届出)必要がある(整備法 § 125 III)。行政庁は、変更届出があった場合には、届出に係る書類の写しを委員会等に送付しなければならない(整備法 § 135 I)。

なお、公益目的支出計画に基づく支出が完了したことについて、行政庁の確認を受けた移行法人は、公益目的支出計画に基づく支出の義務が解除され、当該法人に対する行政庁の監督も終了することになる。

内閣府及び都道府県の変更認可の申請及び変更届出の件数は、表のとおりである。

表 2-2-19 変更認可申請・変更届出件数

		平成30年度	令和元年度	2年度	3年度	4年度	5年度
内閣府	変更認可	34	22	22	41	21	22
	変更届出	275	244	225	235	230	213
都道府県	変更認可	152	141	173	145	158	133
	変更届出	1,269	1,096	1,161	1,060	944	948
合計	変更認可	186	163	195	186	179	155
	変更届出	1,544	1,340	1,386	1,295	1,174	1,161

4. 移行法人の監督

(1) 定期提出書類等の審査

ア. 制度の概要

移行法人に対しては、移行認可を行った行政庁が監督を行うが、その範囲は法律で「公益目的支出計画の履行を確保するために必要な範囲内」とされている。また、監督を行う法律上の権限は、基本的に行政庁にあるが、実質的な監督は委員会等が行う仕組みとなっており、行政庁に提出された書類等の写しは委員会等に送付しなければならないとされている（整備法 § 135 I、 § 140）。

委員会等は、送付された書類等の審査を行い、法律で定められた要件に従い、必要に応じて立入検査や報告徴収を行うとともに、行政庁に対して、勧告、命令等を行うよう勧告することができるとされている（整備法 § 136 I、 § 141）。

イ. 事務処理状況

移行法人による公益目的支出計画実施報告の提出件数は、公益目的支出計画の実施が完了したことに伴う移行法人の減少により件数が減っている。

表 2-2-20 公益目的支出計画実施報告の提出件数

	平成 30 年度	令和元年度	2 年度	3 年度	4 年度	5 年度
内閣府	1,470	1,341	1,250	1,167	1,099	1,055
都道府県	6,778	6,446	6,075	5,673	5,373	5,096
合計	8,248	7,787	7,325	6,840	6,472	6,151

(2) 立入検査

ア. 制度の概要

委員会等は、移行法人について、公益目的支出計画の適正な履行が行われていない場合（次の a から c のいずれかに該当する場合をいう。以下同

じ。)に該当すると疑うに足りる相当な理由があるときは、公益目的支出計画の適正な履行を図る観点から必要な限度において、当該移行法人の事務所に立ち入り、その業務若しくは財産の状況若しくは帳簿、書類その他の物件を検査し、又は関係者に質問することができる(整備法 § 128 I、§ 143 I・II)。

- a 正当な理由がなく、公益目的支出計画に定める支出をしないこと。
- b 各事業年度の公益目的のための支出が、公益目的支出計画に定めた支出に比して著しく少ないこと。
- c 公益目的財産残額に比して当該移行法人の貸借対照表上の純資産額が著しく少ないにもかかわらず、公益目的支出計画の変更の認可を受けず、将来における公益目的支出計画の実施に支障が生ずるおそれがあること。

(注) 内閣府の場合、立入検査及び報告徴収の権限は内閣総理大臣にあるが(整備法 § 128 I)、その権限は委員会に委任するとされている (§ 143 I)。都道府県の場合、立入検査及び報告徴収の権限は、行政庁ではなく、合議制の機関にある (§ 143 II)。

イ. 立入検査の考え方

移行法人の立入検査は、公益法人同様「監督の基本的考え方」を踏まえ、整備法に基づき、適正かつ効果的な監督を効率的に行うことができるよう、内閣府は、立入検査についての原則的な考え方を以下のとおり示している。

移行法人の立入検査については、整備法第 128 条第 1 項の規定に基づき、移行法人が、「正当な理由がなく、公益目的支出計画に定める支出をしないこと」など先に述べた 3 つの要件のいずれかに該当すると疑うに足りる相当な理由があるときは、特例民法法人から一般法人への移行に係る整備法の規定の施行に必要な限度において立入検査を実施することとなる。

すなわち、立入検査を行う前提条件として、公益目的支出計画の履行を確保できないと疑うに足りる相当な理由があることが必要であり、移行法人に対する立入検査は事前に計画して行うものではなく、このような事態の発生に対応して実施する。

ウ. 公益認定等委員会の事務処理状況

委員会では、令和5年度において移行法人に対する立入検査の実績はなかった。

表 2-2-21 移行法人に対する立入検査の実施件数

	平成30年度	令和元年度	2年度	3年度	4年度	5年度
内閣府	0	0	0	0	0	0
都道府県	1	2	0	0	0	0
合計	1	2	0	0	0	0

(3) 報告徴収

ア. 制度の概要

委員会等は、移行法人について公益目的支出計画の適正な履行が行われていない場合に該当すると疑うに足りる相当な理由があるときは、公益目的支出計画の適正な履行を図る観点から必要な限度において、当該移行法人に対し、その業務又は財産の状況に関し報告を求めることができる（整備法 § 128 I、§ 143 I II）。報告徴収の実施の具体的な要件は、立入検査と同じである。

イ. 公益認定等委員会の事務処理状況

委員会では、令和5年度において移行法人に対する報告徴収の実績はなかった。

表 2-2-22 移行法人に対する報告徴収の実施件数

	平成30年度	令和元年度	2年度	3年度	4年度	5年度
内閣府	0	0	0	0	0	0
都道府県	2	4	7	3	1	5
合計	2	4	7	3	1	5

(4) 勧告・命令の勧告・認可の取消しの勧告

ア. 制度の概要

認可をした行政庁は、移行法人が公益目的支出計画の適正な履行が行われていない場合に該当すると認めるときは、当該移行法人に対し、期限を定めて、必要な措置をとるべき旨の勧告をすることができる（整備法 § 129 I）。

また、認可をした行政庁は、勧告を受けた移行法人が、正当な理由がなく、その勧告に係る措置をとらなかったときは、当該移行法人に対し、その勧告に係る措置をとるべきことを命ずることができる（整備法 § 129 II）。

さらに、認可をした行政庁は、認可申請法人が偽りその他不正の手段により当該認可を受けたときは、その認可を取り消さなければならない（整備法 § 131 I）。

委員会等は、報告徴収、立入検査等の結果を踏まえ、必要があると認めるときは、整備法第 129 条等に基づく勧告、命令の勧告、認可の取消しその他の措置をとることについて、認可をした行政庁に勧告をすることができる（整備法 § 136 I、§ 141）。また、認可をした行政庁は、委員会等の勧告に基づく場合等以外に、整備法第 129 条等に基づく命令の勧告、認可の取消しの処分をしようとする場合には、委員会等に諮問しなければならない（整備法 § 133 III、§ 138 II）。

イ. 公益認定等委員会における事務処理状況

委員会では、これまで移行法人に対する勧告、命令の勧告及び認可の取消しの勧告の実績はない。

5. 特例民法法人

特例民法法人は、新制度に移行するため、移行期間の5年間に、新公益法人への移行(移行認定)又は一般法人への移行(移行認可)のいずれかを選択し、行政庁に申請することとされた。移行期間内に移行申請(移行認定又は移行認可の申請)を行わなかった場合には、法律により移行期間満了の日に解散したとみなされる。

(1) 移行の状況

表2-2-23 制度施行時と令和6年4月1日時点の行政庁等の区分別移行状況

制度施行時 (平成20年12月1日現在)				前回 (令和5年 4月1日現在)	令和6年4月1日現在					
	法人数			合計	合計	公益法人	移行認定 申請中	一般法人	移行認可 申請中	
国 (各府省)	社団	3,614	内閣府	社団	2,023	2,023	698	0	1,325	0
	財団	3,011		財団	2,448	2,448	1,459	0	989	0
	計	6,625		計	4,471	4,471	2,157	0	2,314	0
都道府県	社団	8,891	都道府県	社団	9,197	9,195	3,247	1	5,947	0
	財団	8,927		財団	6,999	6,999	3,594	0	3,404	1
	計	17,818		計	16,196	16,194	6,841	1	9,351	1
合計	社団	12,420	合計	社団	11,220	11,218	3,945	1	7,272	0
	財団	11,897		財団	9,447	9,447	5,053	0	4,393	1
	計	24,317		計	20,667	20,665	8,998	1	11,665	1

(注) 1 旧制度計 24,317 法人と新制度計 20,667 法人の差 (3,650 法人) は、みなし解散等により新制度への移行を申請しなかった法人数である。

2 国と都道府県の共管法人が存在するため、制度施行時の内訳の計と合計欄は一致しない。

3 新制度に移行した法人の移行期間中におけるその後の変動として、以下がある。

1) 新制度の公益法人に移行後、合併・解散による減少

2) 一般法人に移行後に、新たに公益認定を受けた又は解散による減少

(2) 移行申請中の特例民法法人

移行期間満了後は、移行認定に加えて移行認可を併行して申請することができる（整備法 § 116 I）ため、移行期間満了後は、移行申請の申請件数と申請中の法人数が一致しない。

表 2-2-24 移行申請審査中の件数（社団・財団別）

	法人数計			移行認定			移行認可		
	計	社団	財団	計	社団	財団	計	社団	財団
内閣府	0	0	0	0	0	0	0	0	0
都道府県	2	1	1	1	1	0	1	0	1
合計	2	1	1	1	1	0	1	0	1
前年合計	2	1	1	1	1	0	1	0	1

(注) 令和6年4月1日現在